Cotriguaçu

COOPERATIVA CENTRAL

RELATÓRIO 2017

Cotriguaçu
COOPERATIVA CENTRAL

CONTROLE ACIONÁRIO

C.VALE COOPERATIVA AGROINDUSTRIAL
CNPJ - MF 77.863.223/0001-07
Telefone: (44) 3649-8181
Avenida Independência, 2347
CEP - 85950-000
Palotina - Paraná
www.cvale.com.br

COOPAVEL COOPERATIVA AGROINDUSTRIAL
CNPJ - MF 76.098.219/0001-37
Telefone: (45) 3220-5000
BR 277, Km 591 - Parque São Paulo
CEP - 85803-490
Cascavel - Paraná
www.coopavel.com.br

COPACOL COOPERATIVA AGROINDUSTRIAL CONSOLATA
CNPJ - MF 76.093.731/0001-90
Telefone: (45) 3241-8080
Rua Desembargador Munhoz de Mello, 176
CEP - 85415-000
Cafelândia - Paraná
www.copacol.com.br

LAR COOPERATIVA AGROINDUSTRIAL
CNPJ - MF 77.752.293/0001-98
Telefone: (45) 3264-8800
Av. 24 de outubro, 59 - Área Industrial
CEP - 85884-000
Medianeira - Paraná
www.lar.ind.br

CONSELHO DE ADMINISTRAÇÃO

DIRETOR PRESIDENTE
Alfredo Lang

EFETIVOS
Dilvo Grolli - Coopavel
Irineo da Costa Rodrigues - Lar
Valter Pitol - Copacol

SUPLENTES
Ademar Luiz Pedron - C.Vale
Lauro Soethe - Lar
Mário José Zambiazi - Coopavel
Silvério Constantino - Copacol

CONSELHO FISCAL – 2017

EFETIVOS
Antonio de Freitas
Camilo Bernardo Pastore
Jeomar Trivilin

SUPLENTES
Gilberto Francisco Fernandes
André Luiz Périco
João Teles Morilha

ESTRUTURA ORGANIZACIONAL

SUPERINTENDENTE
Gilson Luiz Anizelli

GERENTE ADM. E FINANCEIRA
Solange Maria Camargo de Lima

GERENTE DO TERMINAL PORTUÁRIO PARANAGUÁ - PR
Rodrigo Buffara Farah Coelho

GERENTE DO MOINHO DE TRIGO PALOTINA - PR
Vilson Noetzold

GERENTE DO TERMINAL FERROVIÁRIO CÂMARA FRIGORÍFICA CASCAVEL - PR
Edson Vidal

GERENTE DO TERMINAL FERROVIÁRIO ARMAZÉM GRANELEIRO CASCAVEL - PR
Evertom Dutra Gresele

PROJETO GRÁFICO
Gemini Comunicação
Walério Bianchi Barbetta

IMPRESSÃO
Gráfica Positiva

Cotriguaçu
COOPERATIVA CENTRAL

CENTRO ADMINISTRATIVO
CNPJ - MF 77.118.131/0001-00
CAD - 410.04400-54
Telefone: (45) 3225-2255
Rua da Bandeira, 541
CEP - 85812-270 - Cascavel - Paraná
e-mail: cotriguacu@cotriguacu.com.br
www.cotriguacu.com.br

TERMINAL PORTUÁRIO
CNPJ - MF 77.118.131/0002-83
CAD - 118.03350-79
Telefone: (41) 3420-7800
Av. Coronel José Lobo, 1464
CEP - 83203-340 - Paranaguá - Paraná
e-mail: cotriguacu@cotriguacu.com.br

MOINHO DE TRIGO
CNPJ - MF 77.118.131/0007-98
CAD - 414.01857-23
Telefone: (44) 3649-7750
Av. Presidente Kennedy, 3500
CEP - 85950-000 - Palotina - Paraná
e-mail: blanka@cotriguacu.com.br

TERMINAL FERROVIÁRIO - CÂMARA FRIGORÍFICA
CNPJ - MF 77.118.131/0016-89
CAD - 905.82289-63
Telefone: (45) 3333-3000
Rodovia BR 277 - Km 574
CEP - 85818-560 - Cascavel - Paraná
e-mail: cotriguacu@cotriguacu.com.br

TERMINAL FERROVIÁRIO - ARMAZÉM GRANELEIRO
CNPJ - MF 77.118.131/0017-60
CAD - 906.12134-46
Telefone: (45) 3333-3011
Rodovia BR 277 - Km 574
CEP - 85818-560 - Cascavel - Paraná
e-mail: cotriguacu@cotriguacu.com.br

Cotriguaçu
COOPERATIVA CENTRAL

VISÃO

Ser reconhecida como uma das melhores empresas de logística e industrialização de trigo.

MISSÃO

Fornecer serviços e produtos compatíveis às necessidades dos clientes.

PRINCÍPIOS E VALORES

- Foco no cliente
- Comprometimento
- Conduta Ética
- Qualidade e Inovação
- Segurança e Meio Ambiente

MENSAGEM DO CONSELHO DE ADMINISTRAÇÃO

No ano de 2017 o agronegócio não conseguiu repetir o bom desempenho de anos anteriores, sobretudo dos quatro últimos anos. A queda do dólar, com consequente valorização do real, fez os preços baixarem em todas atividades. A Cotriguaçu fechou o ano com um faturamento de R$ 230,6 milhões.

O Terminal Portuário Cotriguaçu atingiu o volume de 2.940.204 toneladas embarcadas, sendo este número o recorde histórico desde o início de suas operações, chegando novamente ao final de mais um ano em primeiro lugar no COREX (Corredor de Exportações) de Paranaguá com 16,88% de participação.

O Moinho de Trigo apresentou um resultado muito bom e com muito profissionalismo concluiu sua adequação e foi certificado no Sistema de Gestão da Qualidade ISO 9001 versão 2015, fundamental para se manter num mercado cada vez mais competitivo.

No Terminal Ferroviário – Câmara Frigorífica, os embarques/despachos de contêineres via ferrovia sofreram queda significativa, sobretudo após a "Operação Carne Fraca", sendo que houve uma escassez de contêineres reefers em todo o território nacional. Apesar dos problemas na ferrovia, a ocupação média da Câmara ficou em aproximadamente 70% durante todo o período.

Em janeiro/2017 iniciamos as operações de recebimento, armazenamento e despachos de grãos (soja) na Unidade Armazém Graneleiro em Cascavel-PR. Foi um ano ainda de ajustes nas atividades e para 2018, com certeza novos desafios desse novo negócio serão superados.

A Cotriguaçu vem buscando cada vez mais se modernizar para agilizar os serviços prestados às suas Filiadas e para isso vem promovendo vários treinamentos visando o desenvolvimento de seus profissionais, com foco em suas principais atividades, buscando o fortalecimento de suas cooperativas filiadas.

Para melhorar os controles e os resultados de nossos negócios, em abril/2017 migramos várias atividades das Unidades para o novo Sistema Integrado de Gestão Empresarial (ERP - SÊNIOR), cujos ajustes inerentes a um novo sistema vêm sendo realizados constantemente para que a transição seja feita da forma mais adequada possível.

Nossos agradecimentos as Filiadas C.Vale, Coopavel, Copacol e Lar, aos Conselheiros de Administração, ao Conselho Fiscal, aos Delegados das Cooperativas Filiadas, Parceiros Comerciais, ao Governo do Estado do Paraná, a APPA – Administração dos Portos de Paranaguá e Antonina, e também a todos os Colaboradores da Cotriguaçu pela dedicação, empenho e comprometimento durante o ano de 2017.

Alfredo Lang
Diretor Presidente

Dilvo Grolli
Conselheiro

Irineo da Costa Rodrigues
Conselheiro

Valter Pitol
Conselheiro

RELATÓRIO DAS ATIVIDADES REALIZADAS EM 2017

FATURAMENTO (REAIS)

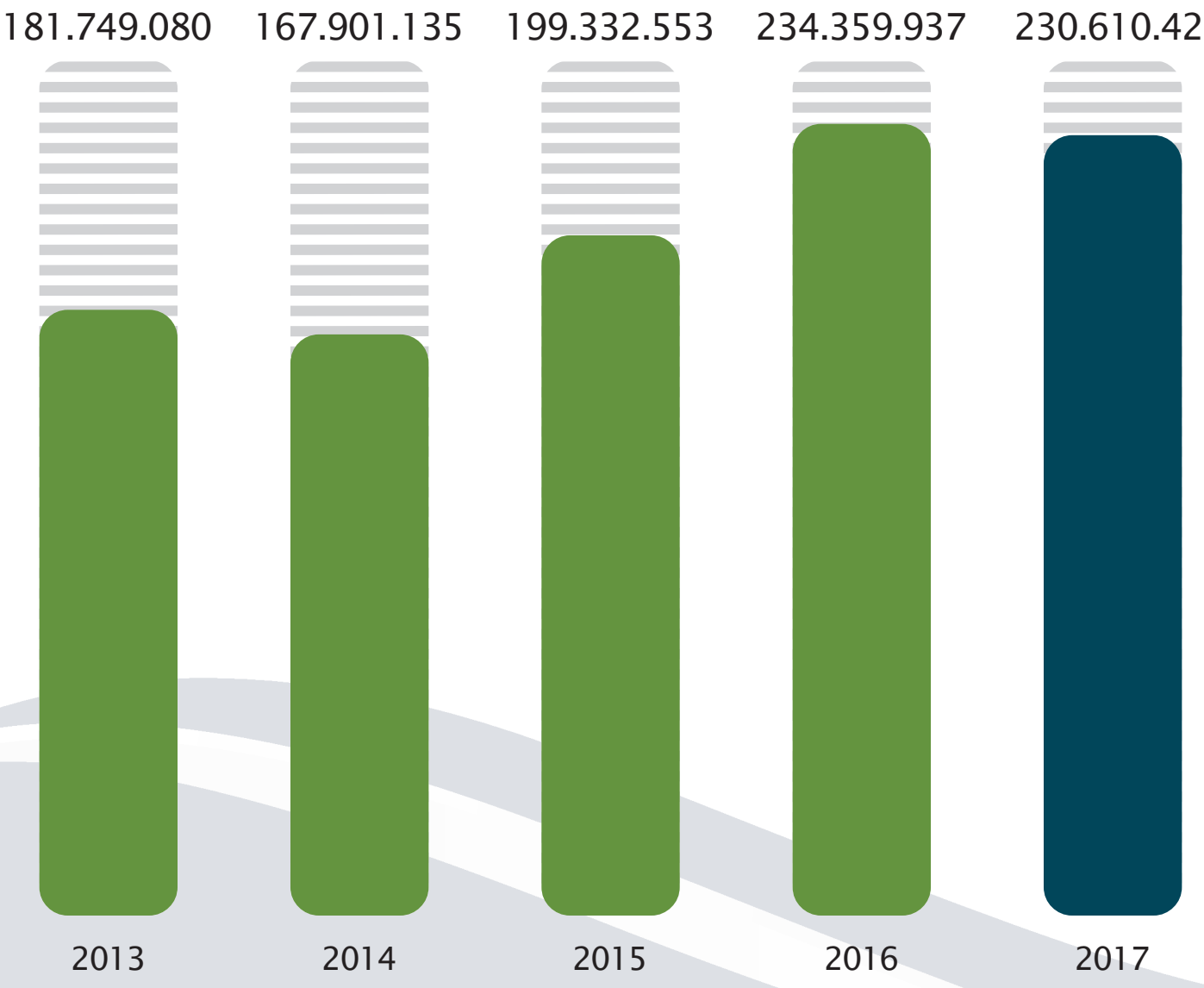

TERMINAL PORTUÁRIO

Paranaguá - PR

VOLUME DE EMBARQUES (TONELADAS)

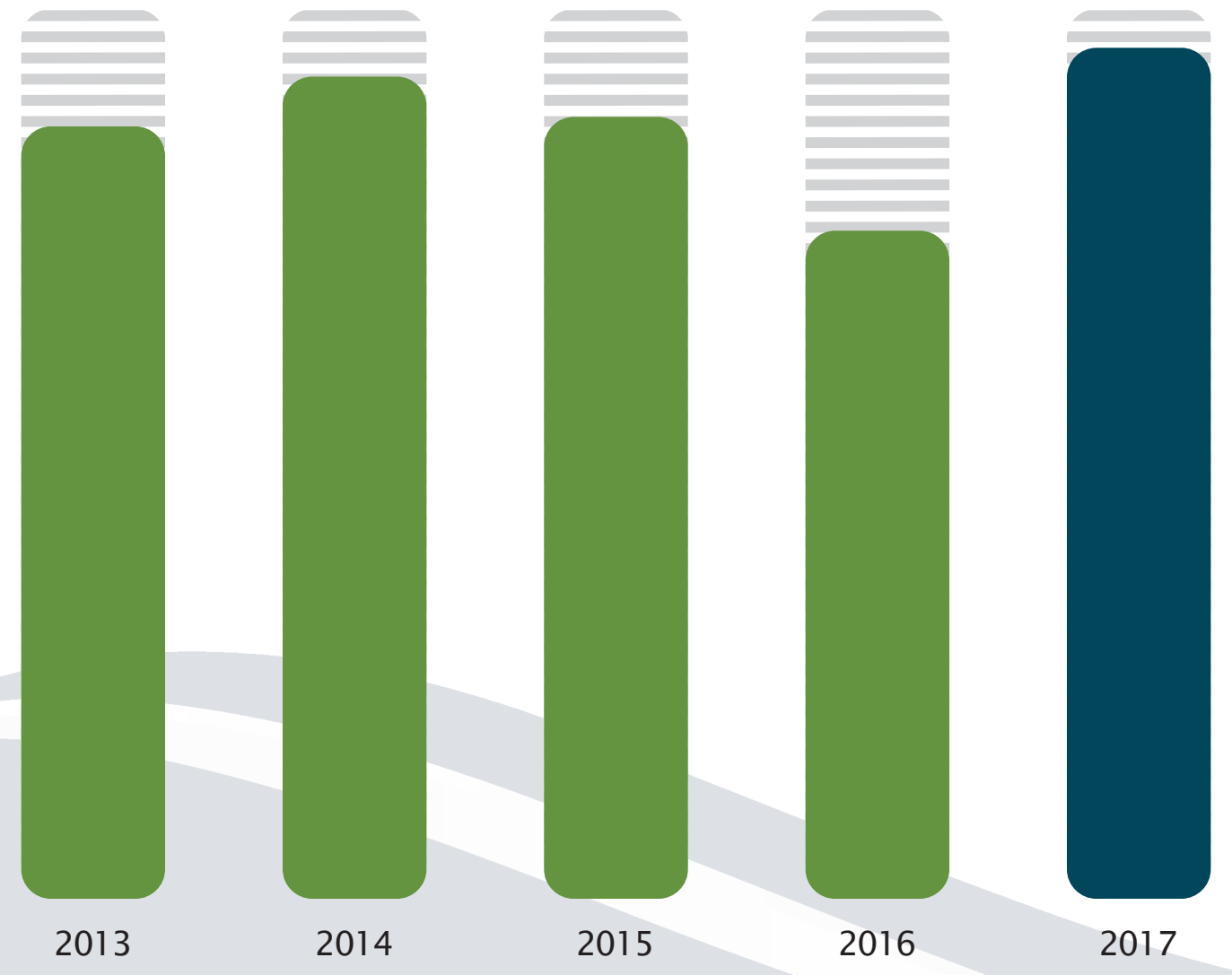

TERMINAL PORTUÁRIO

Paranaguá - PR

DESPACHO DE CONTÊINERES

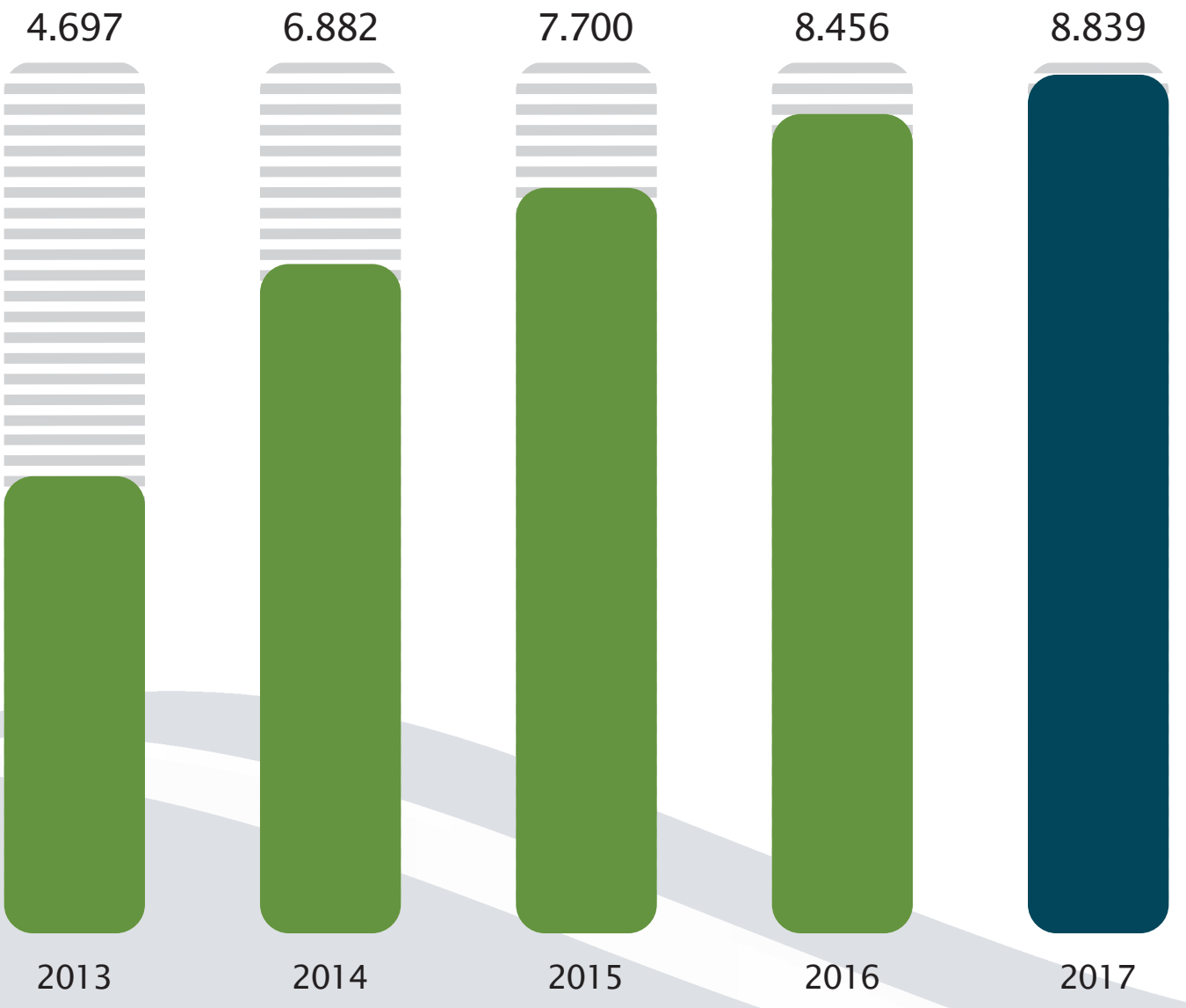

MOINHO DE TRIGO

Palotina - PR

VOLUME DE VENDAS (TONELADAS)

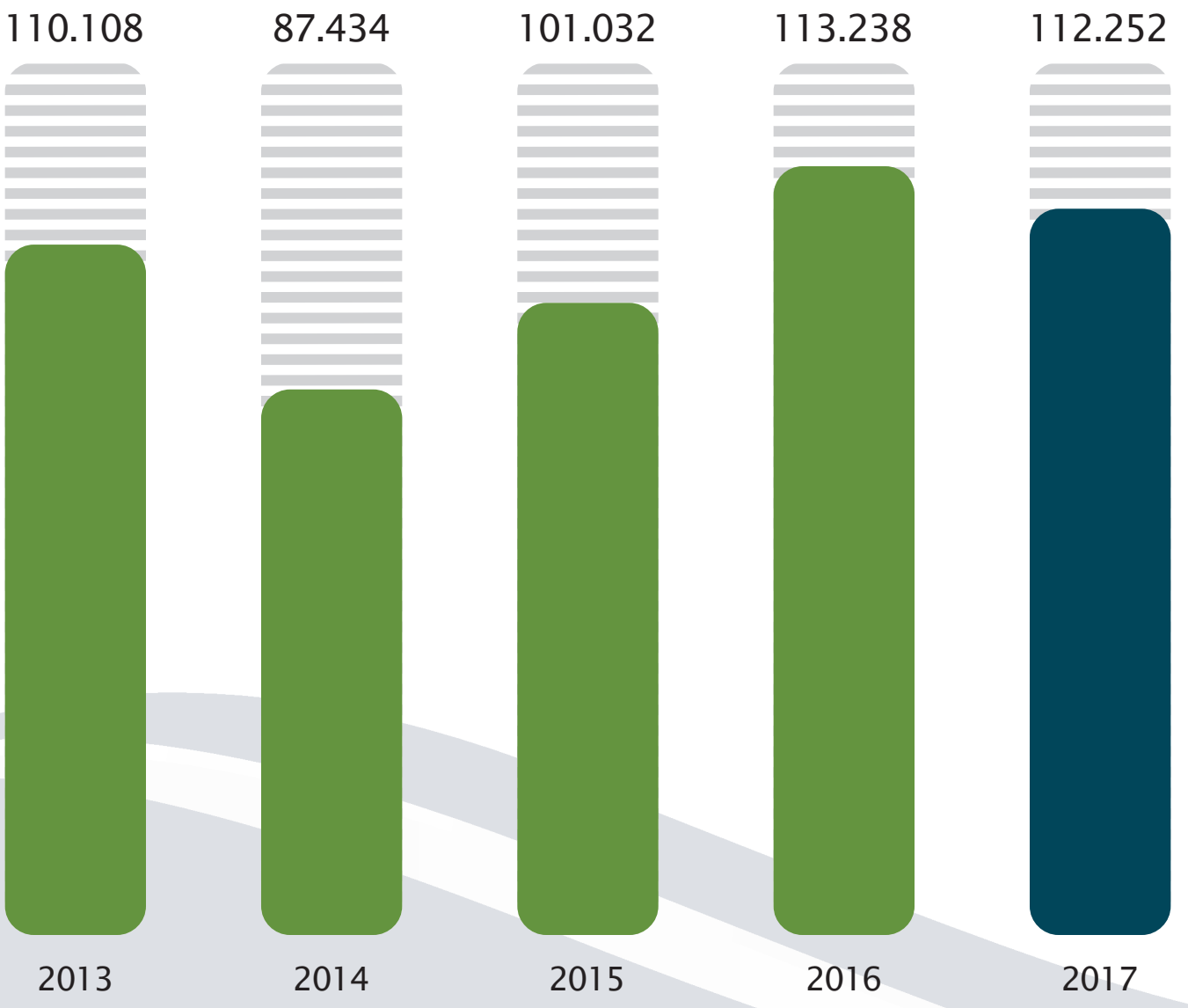

CÂMARA FRIGORÍFICA

Cascavel - PR

VOLUME DE PRODUTOS ARMAZENADOS NA CÂMARA (TONELADAS)

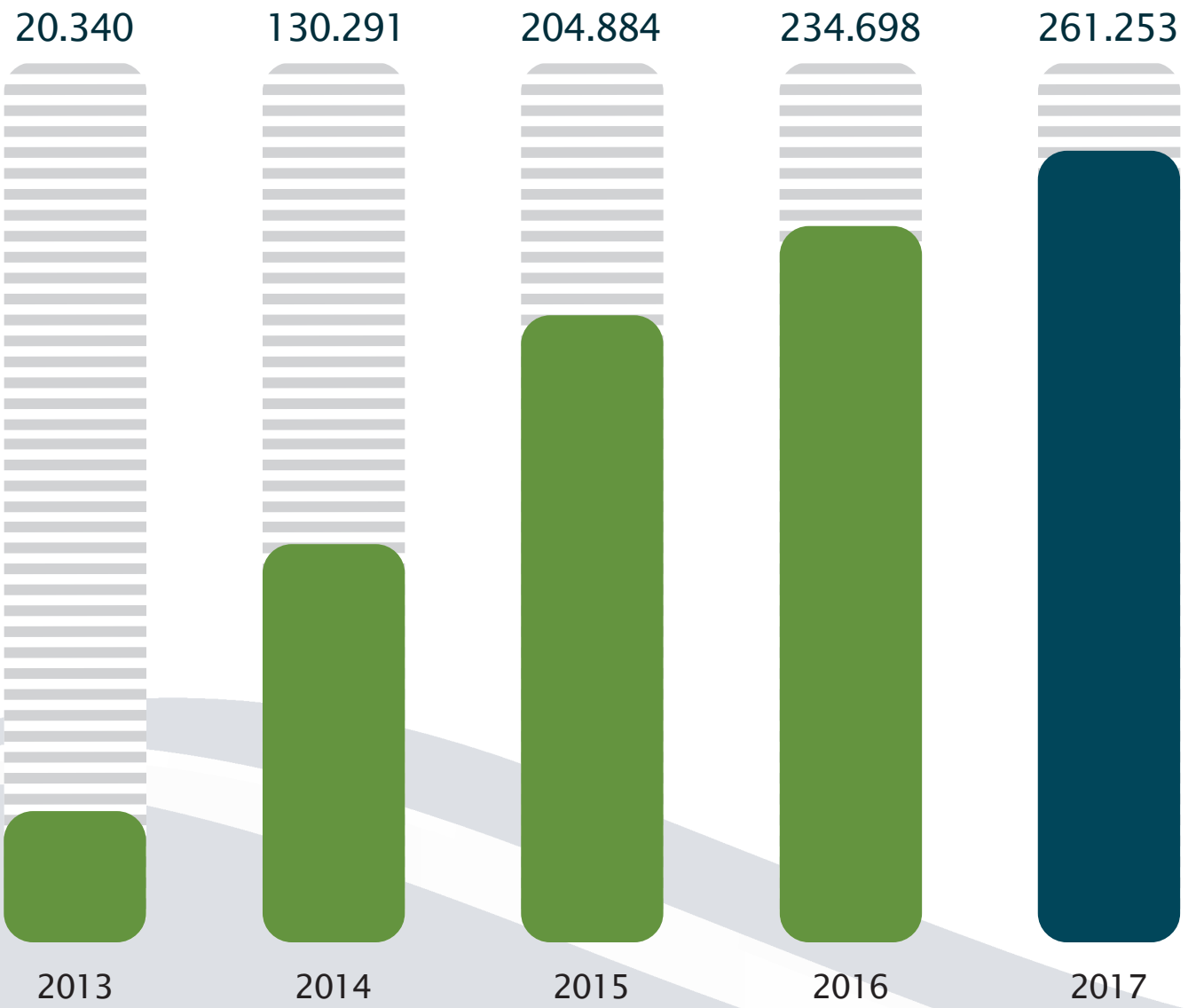

CÂMARA FRIGORÍFICA

Cascavel - PR

VOLUME DE CONTÊINERES REEFERS EMBARCADOS

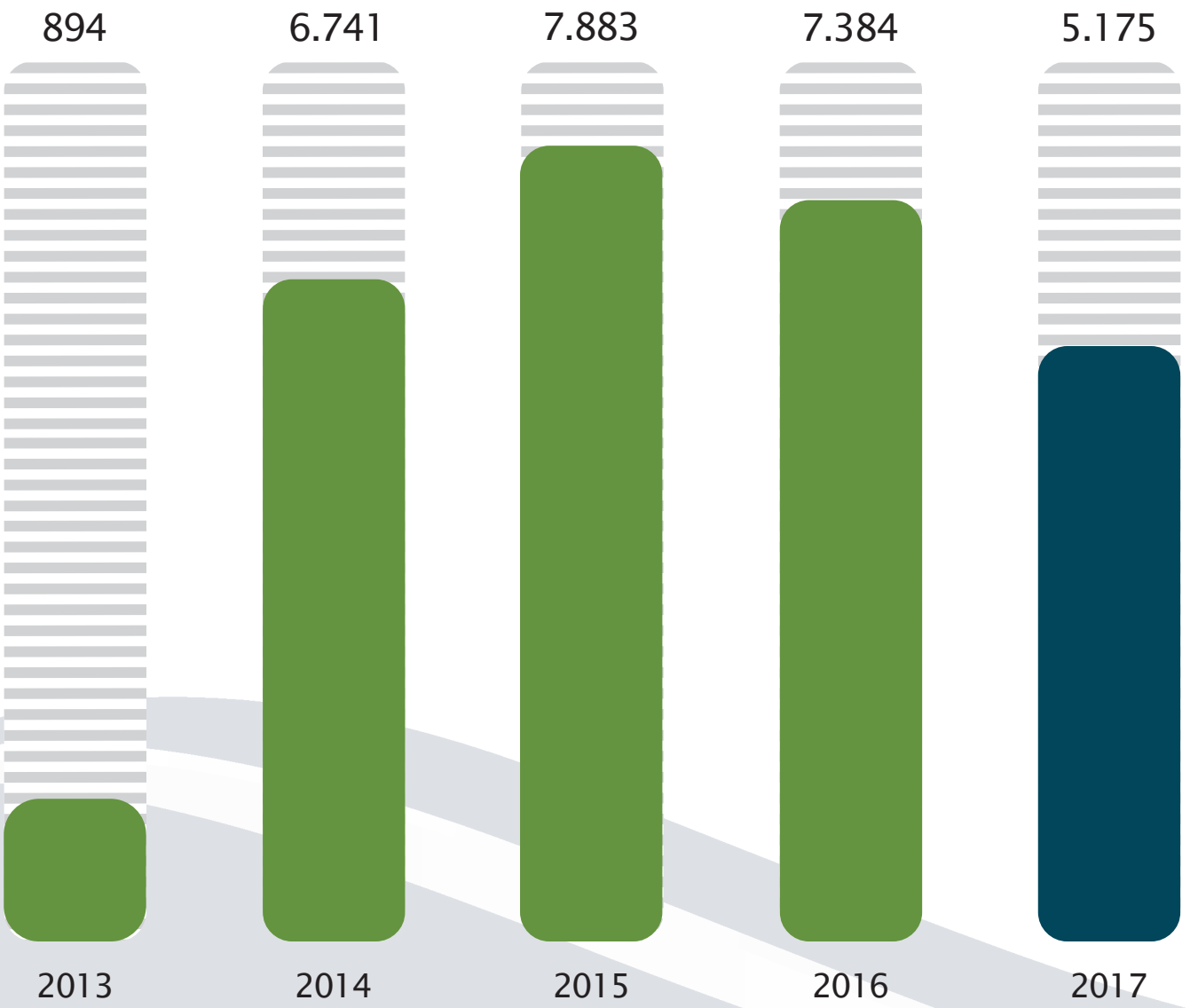

CÂMARA FRIGORÍFICA

Cascavel - PR

VOLUME DE CONTÊINERES REEFERS CONTRATADOS

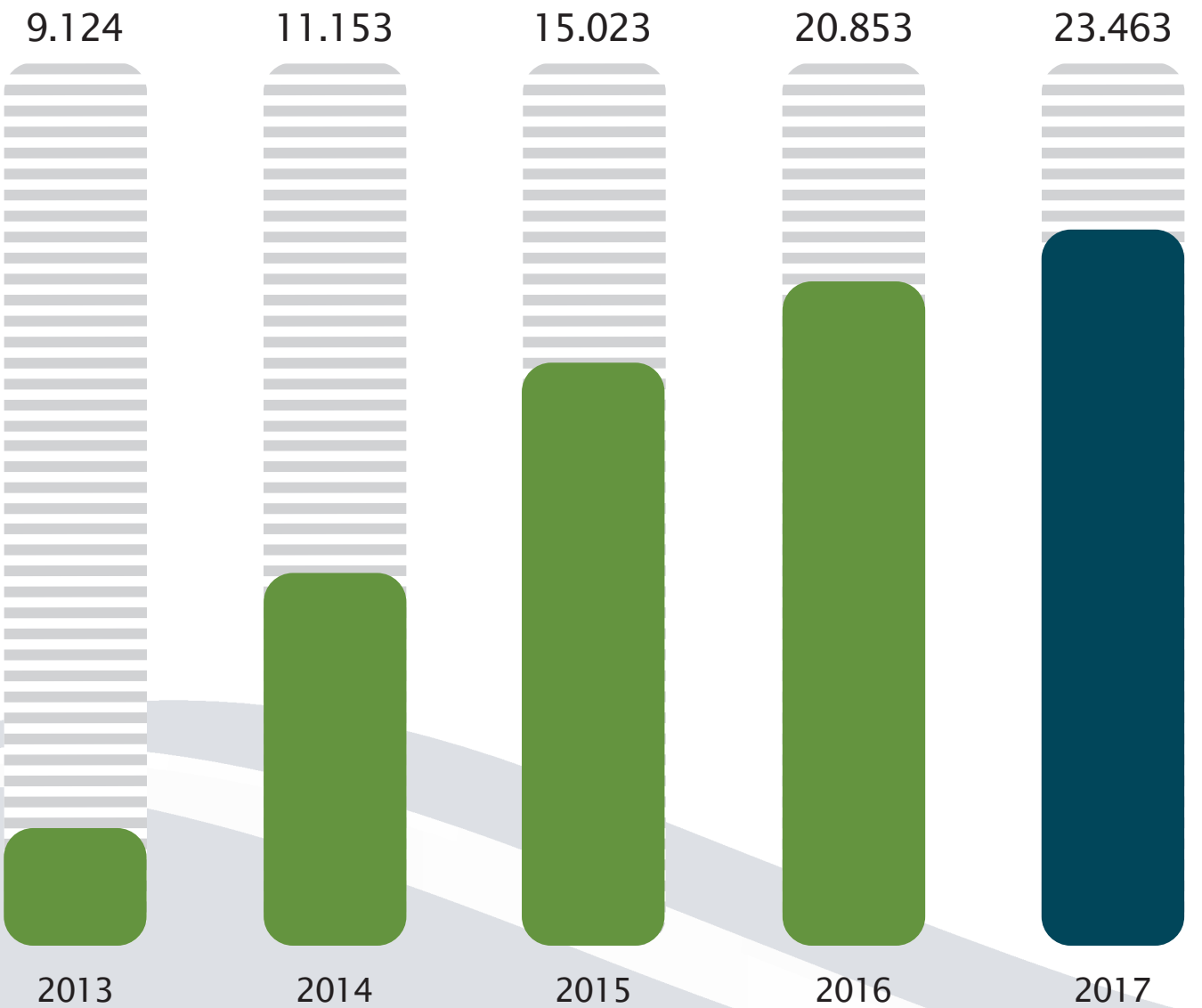

ARMAZÉM GRANELEIRO

Cascavel - PR

VOLUME DE ARMAZENAGEM DE GRÃOS - TONELADAS (FATURADAS)

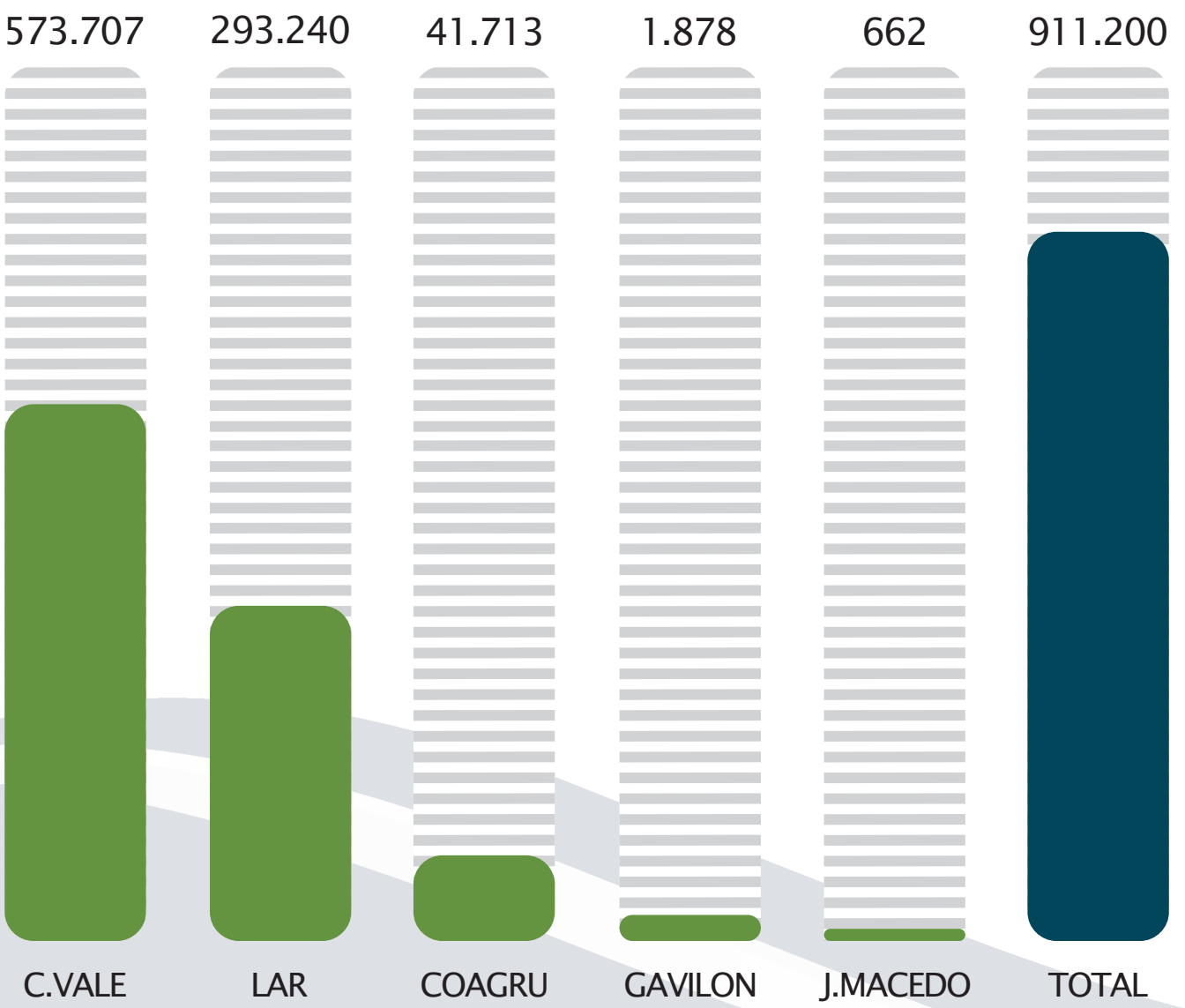

SEDE ADMINISTRATIVA

Cascavel - PR

IMPOSTOS E CONTRIBUIÇÕES GERADOS (REAIS)

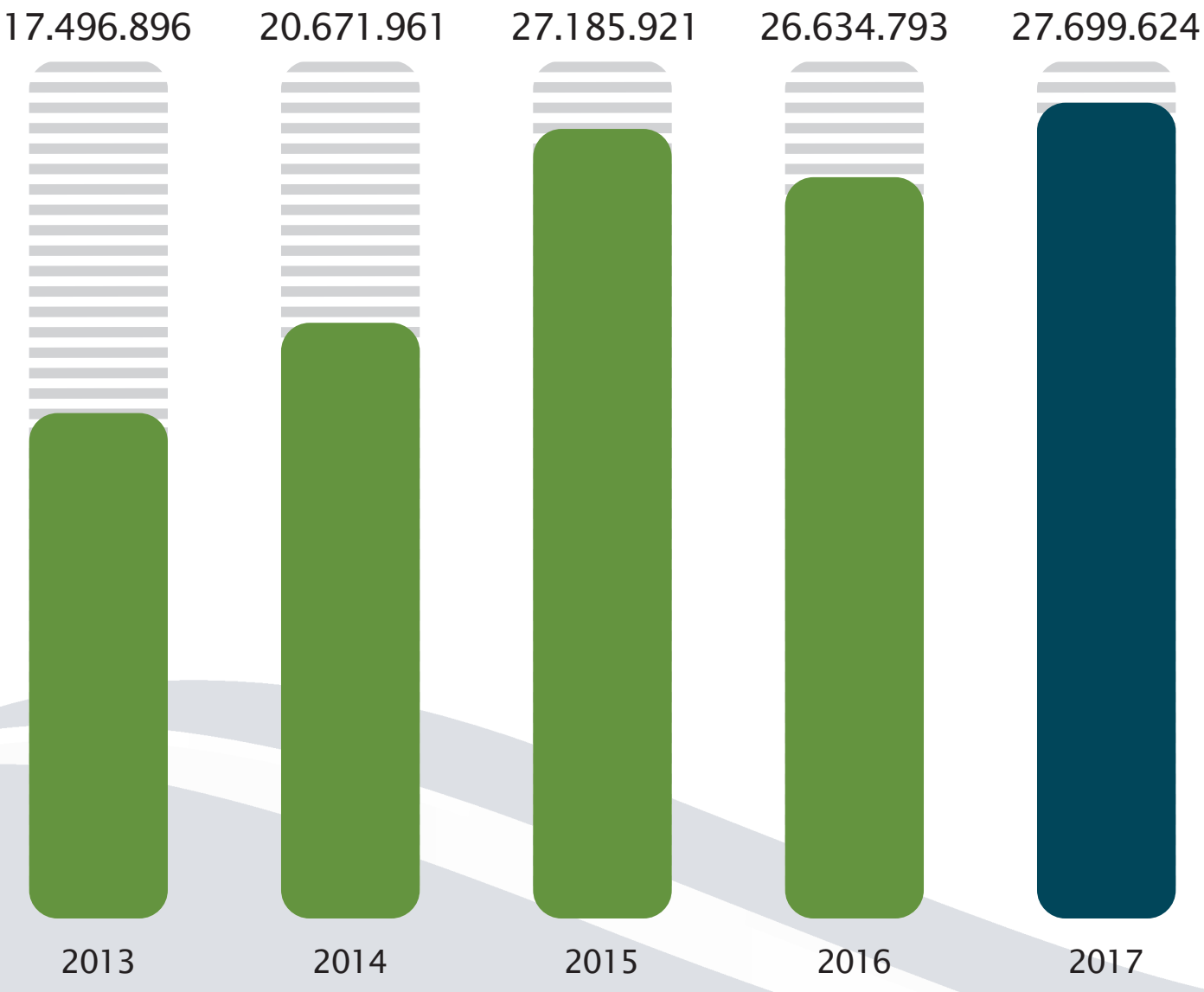

BALANÇO PATRIMONIAL LEVANTADO EM 31.12.2017 - R$ 1,00

ATIVO	2017	2016
CIRCULANTE	**95.517.882,87**	**119.678.035,38**
DISPONIBILIDADES	**2.585.643,70**	**3.791.350,66**
Caixa	22.497,90	25.369,22
Bancos Conta Movimento	2.563.145,80	3.765.981,44
CRÉDITOS	**77.786.518,57**	**99.012.385,40**
Devedores Associados (NOTA 04a)	36.970.353,58	44.966.588,80
Devedores não Associados (NOTA 04b)	17.235.815,71	21.672.595,80
Adiantamento a Fornecedores	1.350.695,64	1.988.011,17
Adiantamento a Funcionários	44.394,35	41.470,16
Impostos a Recuperar	1.006.293,03	572.032,36
Aplicações Financeiras	21.178.966,26	29.771.687,11
ESTOQUES	**14.954.224,16**	**16.687.019,38**
Produtos para Revenda (NOTA 05a)	0,00	1.402.691,32
Produtos de Produção Própria (NOTA 05b)	367.290,55	275.037,32
Matéria-Prima (NOTA 05c)	12.261.660,58	12.802.747,71
Almoxarifado (NOTA 05d)	2.325.273,03	2.206.543,03
DESPESAS ANTECIPADAS	**191.496,44**	**187.279,94**
Prêmios de Seguros a Apropriar	181.571,26	143.070,20
Outras Despesas Diferidas	9.925,18	44.209,74
ATIVO NÃO CIRCULANTE	**263.122.414,40**	**275.333.125,11**
DIREITOS REALIZÁVEIS APÓS O EXERCÍCIO SEGUINTE	**62.783.960,34**	**71.195.291,81**
Créditos de Coligadas e Controladas	1.731.542,57	1.874.982,32
Recursos Fiscais e Trabalhistas (NOTA 06a)	3.173.586,56	3.154.755,40
Outros Créditos (NOTA 06b)	202.496,82	171.627,50
Filiadas Cotas-Partes Integralização de Capital (NOTA 06c)	57.676.334,39	65.993.926,59
INVESTIMENTOS (NOTA 07)	**4.621.622,70**	**3.739.294,18**
Valor Corrigido	4.621.622,70	3.739.294,18
IMOBILIZADO (NOTA 08)	**194.436.580,29**	**199.875.314,93**
Valor Corrigido	282.535.219,02	216.831.671,12
(-)Depreciações Acumuladas	102.505.514,20	88.306.812,74
Obras em Andamento	14.406.875,47	71.350.456,55
INTANGÍVEL (NOTA 09)	**1.280.251,07**	**523.224,19**
Valor Corrigido	1.628.694,03	746.521,77
(-)Depreciações Acumuladas	348.442,96	223.297,58
TOTAL DO ATIVO	**358.640.297,27**	**395.011.160,49**

*As notas explicativas são parte integrante das demonstrações contábeis.

BALANÇO PATRIMONIAL LEVANTADO EM 31.12.2017 - R$ 1,00

PASSIVO	2017	2016
CIRCULANTE	**35.408.043,11**	**56.741.865,11**
Fornecedores (NOTA 10)	3.439.586,66	6.153.878,41
Obrigações Fiscais e Sociais	2.403.961,79	3.731.492,12
Provisão para Férias	2.416.957,56	2.106.722,32
Contas a Pagar (NOTA 10)	8.128.260,07	4.260.170,76
Empréstimos e Financiamentos (NOTA 11)	19.019.277,03	40.489.601,50
PASSIVO NÃO CIRCULANTE	**106.995.966,62**	**126.942.656,97**
Empréstimos e Financiamentos (NOTA 11)	103.516.540,53	122.116.906,67
Credores Associados (NOTA 12a)	0,00	841.276,62
Credores Diversos (NOTA 12b)	3.479.426,09	3.984.473,68
PATRIMÔNIO LÍQUIDO	**216.236.287,54**	**211.326.638,41**
CAPITAL SOCIAL INTEGRALIZADO (NOTA 13)	**108.730.616,72**	**104.079.893,30**
RESERVA DE REAVALIAÇÃO	**11.440.868,14**	**11.569.051,78**
Reserva de Reavaliação	11.440.868,14	11.569.051,78
RESERVA DE AVALIAÇÃO	**47.552.122,63**	**48.761.226,55**
Reserva de Avaliação de Valores Patrimoniais	47.552.122,63	48.761.226,55
RESERVAS DE SOBRAS	**36.379.096,71**	**30.281.282,37**
RATES	27.198.028,82	22.527.694,87
Reserva Legal	9.181.067,89	7.753.587,50
SOBRAS	**12.133.583,34**	**16.635.184,41**
Sobras à Disposição da AGO	12.133.583,34	16.635.184,41
TOTAL DO PASSIVO	**358.640.297,27**	**395.011.160,49**

*As notas explicativas são parte integrante das demonstrações contábeis.

Cascavel - Paraná, 31 de dezembro de 2017.

Alfredo Lang
Diretor Presidente
CPF: 198.835.280-00

Luiz Antonio Zanola
Contador
CRC-PR 042438/O-9

DEMONSTRAÇÃO DO RESULTADO DO EXERCÍCIO (SOBRAS/PERDAS) LEVANTADO EM 31.12.17 - R$ 1,00

DISCRIMINAÇÃO		2017	2016
INGRESSOS E RECEITAS BRUTAS		**230.610.425,37**	**234.359.936,95**
Produtos Acabados		109.103.005,76	130.713.635,68
Serviços Prestados		121.507.419,61	103.646.301,27
(-) DEDUÇÕES DE INGRESSOS E RECEITAS BRUTAS		**13.952.373,27**	**13.474.901,81**
Impostos Sobre Produtos Acabados		3.456.710,36	3.736.788,85
Impostos Sobre Serviços Prestados		10.495.662,91	9.738.112,96
INGRESSOS E RECEITAS LÍQUIDAS		**216.658.052,10**	**220.885.035,14**
(-) DISPÊNDIOS E CUSTOS		**167.113.646,86**	**164.682.725,00**
Produtos Acabados		85.384.739,87	98.270.856,37
Serviços Prestados		81.728.906,99	66.411.868,63
SOBRA E LUCRO BRUTO OPERACIONAL		**49.544.405,24**	**56.202.310,14**
(-) DISPÊNDIOS E DESPESAS		**17.388.159,87**	**22.318.034,31**
Com Vendas		13.244.543,06	12.641.075,12
Pessoal		32.132.384,68	33.079.689,26
Administrativas		1.496.143,89	2.121.426,03
Tributárias		1.034.256,86	1.557.185,95
Despesas c/ Assist. Téc. Educ. Social		103.928,91	442.966,70
(-) Transf. Disp e Desp. p/ Disp. e Custos Ind.		30.623.097,53	27.524.308,75
OUTROS INGRESSOS E RECEITAS OPERACIONAIS		**163.859,35**	**1.021.339,32**
Ingressos/Receitas Operacionais		617.087,27	1.151.989,36
(-) Dispêndios/Despesas Operacionais		453.227,92	130.650,04
RESULTADO ANTES DO FINANCEIRO		**32.320.104,72**	**34.905.615,15**
RESULTADO FINANCEIRO LÍQUIDO		**(3.763.450,60)**	**(2.509.177,85)**
Receitas Financeiras		6.420.044,21	8.264.577,66
(-) Encargos/Despesas Financeiras		10.183.494,81	10.773.755,51
SOBRA E LUCRO OPERACIONAL		**28.556.654,12**	**32.396.437,30**
SOBRA E LUCRO LÍQUIDO ANTES DAS PROVISÕES		**28.556.654,12**	**32.396.437,30**
(-) Imposto de Renda		4.139.748,76	3.283.728,85
(-) Contribuição Social Sobre Lucro Líquido		1.534.784,26	1.218.996,68
SOBRA E LUCRO LÍQUIDO APÓS PROVISÕES		**22.882.121,10**	**27.893.711,77**
Resultado Oper. c/ Terceiros Transf. p/RATES		8.607.317,17	8.322.906,58
RESULTADO ANTES DAS DESTINAÇÕES ESTATUTÁRIAS		**14.274.803,93**	**19.570.805,19**
DESTINACÕES LEGAIS ESTATUTÁRIAS			
Reserva Legal	10%	1.427.480,39	1.957.080,52
RATES	5%	713.740,20	978.540,26
SOBRAS A DISPOSIÇÃO DA AGO		**12.133.583,34**	**16.635.184,41**

Cascavel - Paraná, 31 de dezembro de 2017.

Alfredo Lang
Diretor Presidente
CPF: 198.835.280-00

Luiz Antonio Zanola
Contador
CRC-PR 042438/O-9

NOTAS EXPLICATIVAS DA DIRETORIA ÀS DEMONSTRAÇÕES CONTÁBEIS LEVANTADAS EM 31.12.2017 – R$ 1,00

NOTA 01 – CONTEXTO OPERACIONAL

A Cotriguaçu Cooperativa Central é uma sociedade formada por quatro cooperativas singulares, C.Vale, Coopavel, Copacol e Lar, tendo como objetivo social a congregação de suas filiadas para o exercício de suas atividades econômicas, sem o objetivo de lucro. A entidade é regida pela Lei nº 5.764 de 16 de dezembro de 1971, que regulamenta o sistema cooperativista do país.

A sociedade atua no Terminal Portuário com a prestação de serviços de recepção, armazenagem e expedição de granéis sólidos, tendo como principais produtos, soja, milho, trigo, farelo em geral e produtos segregados; no Moinho de trigo na industrialização de trigo em grãos para produção de massas, biscoitos e pães; na Câmara Frigorífica com a prestação de serviços de recepção, armazenagem e expedição de produtos congelados destinados à exportação e ao mercado interno – também presta serviços auxiliares no transporte ferroviário, monitoramento e embarque e desembarque de contêineres destinados à exportação; no Armazém Graneleiro na prestação de serviços de recebimento, classificação, armazenagem e embarque de granéis sólidos.

NOTA 02 – APRESENTAÇÃO DAS DEMONSTRAÇÕES CONTÁBEIS

A) Balanço Patrimonial – Elaborado comparativamente com o exercício anterior, de acordo com as Normas Brasileiras de Contabilidade aplicáveis às Sociedades Cooperativas e, Legislação complementar e subsidiária aplicável à matéria. Os ativos e passivos vencíveis até 31.12.2018 foram classificados como Circulantes sendo que, os vencíveis após essa data foram classificados como Não Circulante;

B) Demonstração de Sobras ou Perdas – Estruturada de conformidade com as disposições contidas na Lei 5.764 (Lei Cooperativista), observando-se as disposições contidas nas Normas Brasileiras de Contabilidade – NBCT.10.8., especialmente quanto à apresentação por atividade (agrícola – indústria – serviço e etc) e à segregação do ato cooperativo do não cooperativo;

C) Demonstração das Mutações do Patrimônio Líquido e a Demonstração dos Fluxos de Caixa – Elaboradas de conformidade às Normas Brasileiras de Contabilidade, observadas as terminologias próprias adotadas pelas Sociedades Cooperativas;

D) O responsável pela autorização na elaboração dessas Demonstrações Contábeis é o Sr. Alfredo Lang, Diretor Presidente. A referida autorização deu-se em 17.01.18 após apreciação por parte do Conselho de Administração, portanto todos os fatos relevantes conhecidos após a data do balanço estão divulgados nestas referidas Demonstrações.

NOTAS EXPLICATIVAS DA DIRETORIA ÀS DEMONSTRAÇÕES CONTÁBEIS LEVANTADAS EM 31.12.2017 – R$ 1,00

NOTA 03 - PRINCIPAIS PRÁTICAS CONTÁBEIS

A) Os estoques do almoxarifado, insumos e matéria-prima foram avaliados ao custo médio de aquisição, sendo que nenhum deles supera o preço de mercado. Sendo que os estoques de almoxarifado tiveram suas quantidades apuradas mediante inventário e os estoques agrícolas (Trigo Comercial) foram determinados através dos controles administrativos da Cooperativa;

B) As depreciações ainda foram calculadas sobre os valores dos custos corrigidos pelo método linear, pelas taxas legais (RIR);

C) Os ingressos e as receitas, os dispêndios e as despesas foram apropriados de acordo com o regime de competência, sendo diferidas aquelas pertencentes a exercícios futuros;

D) Os valores relativos as férias dos funcionários da empresa, vencidas e proporcionais até 31.12.2017, foram provisionadas com os respectivos encargos sociais;

E) As aplicações financeiras são remuneradas por taxas médias praticadas no mercado financeiro e as receitas contabilizadas na forma proporcional *pró-rata temporis*;

F) Os financiamentos estão devidamente atualizados e, os encargos foram reconhecidos como despesas, inclusive aqueles onde incidiu proporcionalidade *pró-rata temporis*;

G) As provisões são reconhecidas quando a COTRIGUAÇU tem uma obrigação presente, legal ou não formalizada, como resultado de eventos passados sendo provável que uma saída de recursos seja necessária para liquidar a obrigação e uma estimativa confiável do valor possa ser feita.

NOTA 04 - ATIVO CIRCULANTE

a) de Associados

Nomenclatura	2017	2016
Títulos a Receber – Produção Própria	1.187.960,00	1.141.373,20
Títulos a Receber – Serviços	1.199.660,44	937.764,90
Títulos a Receber – Adiantamentos	34.582.733,14	42.887.450,70
TOTAL	**36.970.353,58**	**44.966.588,80**

b) de Terceiros

Nomenclatura	2017	2016
Títulos a Receber – Produção Própria	15.837.839,82	19.841.306,13
Títulos a Receber – Serviços	1.214.435,70	1.781.099,17
Títulos a Receber – Diversos	953,45	5.190,50
Crédito com Vendas do Ativo Fixo	1.350,49	45.000,00
Devolução de Compras	181.236,25	0,00
TOTAL	**17.235.815,71**	**21.672.595,80**

NOTAS EXPLICATIVAS DA DIRETORIA ÀS DEMONSTRAÇÕES CONTÁBEIS LEVANTADAS EM 31.12.2017 – R$ 1,00

NOTA 05 – ESTOQUE

Os estoques estão assim constituídos:

a) Produtos de Revenda

Nomenclatura	2017	2016
Soja	0,00	1.960,16
Farelo de Soja	0,00	608.393,45
Milho em Grãos	0,00	792.337,71
TOTAL	**0,00**	**1.402.691,32**

b) Produtos de Produção Própria

Nomenclatura	2017	2016
Produtos do Moinho de Trigo	367.290,55	275.037,32
TOTAL	**367.290,55**	**275.037,32**

c) Matéria-Prima

Nomenclatura	2017	2016
Trigo Comercial	12.210.447,75	12.763.156,34
Produto Químico	51.212,83	39.591,37
TOTAL	**12.261.660,58**	**12.802.747,71**

d) Almoxarifado

Nomenclatura	2017	2016
Material de Expediente	63.188,78	71.784,31
Material de Limpeza e Consumo	123.150,08	146.877,81
Material de Embalagem	822.141,91	736.903,52
Material de Manutenção	1.181.768,39	1.060.669,43
Outros Produtos	135.023,87	190.307,96
TOTAL	**2.325.273,03**	**2.206.543,03**

NOTAS EXPLICATIVAS DA DIRETORIA ÀS DEMONSTRAÇÕES CONTÁBEIS LEVANTADAS EM 31.12.2017 – R$ 1,00

NOTA 06 – ATIVO NÃO CIRCULANTE

Os principais valores deste grupo de contas são os seguintes:

a) Recursos Fiscais e Trabalhistas

Nomenclatura	2017	2016
Recursos Trabalhistas	341.486,45	479.795,29
Recursos Judiciais – Sindical	3.580,11	3.580,11
Recursos Judiciais	2.828.520,00	2.671.380,00
TOTAL	**3.173.586,56**	**3.154.755,40**

b) Outros Créditos

Nomenclatura	2017	2016
Créditos Tributários	125.422,28	94.552,96
Créditos da Eletrobrás	77.074,54	77.074,54
TOTAL	**202.496,82**	**171.627,50**

c) Filiadas Quotas-Partes Integralização de Capital

Nomenclatura	2017	2016
C.Vale	16.951.075,05	19.395.615,64
Coopavel	14.830.546,24	16.969.281,77
Copacol	12.088.266,16	13.831.532,69
LAR	13.806.446,94	15.797.496,49
TOTAL	**57.676.334,39**	**65.993.926,59**

NOTAS EXPLICATIVAS DA DIRETORIA ÀS DEMONSTRAÇÕES CONTÁBEIS LEVANTADAS EM 31.12.2017 – R$ 1,00

NOTA 07 – INVESTIMENTOS

Nomenclatura	2017	2016
Cotriguaçu Corretora de Seguros Ltda.	108.380,72	108.380,72
Cotriguaçu Empreendimentos e Participações Ltda.	537,85	537,85
Ferroeste	516.973,20	516.973,20
Sicredi Cataratas	72.104,80	68.584,29
Coocentral	3.687.624,19	3.066.940,83
(-) Provisão Perdas Real. Invest. Coocentral	1.699.860,99	1.699.860,99
Credicoopavel	2.036.744,34	1.779.619,69
Outros Investimentos	8.037,16	7.037,16
(-) Prov. Perdas Prov. Real. Invest. Coempar/Corretora	108.918,57	108.918,57
TOTAL	**4.621.622,70**	**3.739.294,18**

NOTA 08 – IMOBILIZADO

Conta	Valor Corrigido	(-) Depreciação Acumulada	Valor Líquido 2017	Valor Líquido 2016
Terrenos	3.673.708,38	0,00	3.673.708,38	3.673.708,38
Terrenos – Reavaliação	10.693.129,79	0,00	10.693.129,79	10.693.129,79
Terrenos – Avaliação	25.788.257,58	0,00	25.788.257,58	25.788.257,58
Edificações e Benfeitorias	103.682.749,97	31.843.364,86	71.839.385,11	41.617.557,77
Edificações e Benfeitorias - Reavaliação	3.204.592,68	2.456.854,31	747.738,37	875.921,99
Edificações e Benfeitorias - Avaliação	30.227.590,78	8.463.725,46	21.763.865,32	22.972.968,97
Máquinas e Equipamentos	86.190.000,41	49.048.347,22	37.141.653,19	18.004.817,23
Máquinas e Equipamentos - Reavaliação	1.944.951,65	1.944.951,65	0,00	0,00
Instalações	11.716.578,51	6.782.693,17	4.933.885,34	2.018.925,75
Máquinas de Escritório	1.519.856,08	591.968,17	927.887,91	892.461,08
Móveis e Utensílios	1.778.241,10	721.329,49	1.056.911,61	740.856,25
Aparelhos de Comunicação	673.933,93	289.421,75	384.512,18	366.703,70
Equipamento para Incêndio	299.725,34	71.548,14	228.177,20	91.927,15
Equipamento de Segurança	51.572,69	170,83	51.401,86	50.366,86
Veículos	765.822,68	291.139,15	474.683,53	412.748,43
Peças de Reposição	324.507,45	0,00	324.507,45	324.507,45
Obras em Andamento	14.406.875,47	0,00	14.406.875,47	71.350.456,55
TOTAL	**296.942.094,49**	**102.505.514,20**	**194.436.580,29**	**199.875.314,93**

A depreciação do exercício totalizou R$ 13.476.117,54.

NOTAS EXPLICATIVAS DA DIRETORIA ÀS DEMONSTRAÇÕES CONTÁBEIS LEVANTADAS EM 31.12.2017 – R$ 1,00

NOTA 09 – INTANGÍVEL

Conta	Valor Corrigido	(-) Depreciação Acumulada	Valor Líquido 2017	Valor Líquido 2016
Marcas e Patentes	40.434,99	25.308,30	15.126,69	3.534,50
Software	1.588.259,04	323.134,66	1.265.124,38	519.689,69
TOTAL	**1.628.694,03**	**348.442,96**	**1.280.251,07**	**523.224,19**

A depreciação do exercício totalizou R$ 131.090,74.

NOTA 10 – PASSIVO CIRCULANTE

a) de Associados

Nomenclatura	2017	2016
Fornecedores	9.424,65	4.600.662,04
TOTAL	**9.424,65**	**4.600.662,04**

b) de Terceiros

Nomenclatura	2017	2016
Fornecedores	3.430.162,01	1.553.216,07
Outras Contas a Pagar	8.128.260,07	4.260.170,76
TOTAL	**11.558.422,08**	**5.813.386,83**

NOTA 11 – FINANCIAMENTOS

Conta	Curto Prazo	Longo Prazo	Total 2017	Total 2016
Financiamento p/ Giro	6.171.965,36	42.105.000,00	48.276.965,36	79.102.145,96
Financiamento p/ Ativo Fixo	12.847.311,67	61.411.540,53	74.258.852,20	83.504.362,21
TOTAL	**19.019.277,03**	**103.516.540,53**	**122.535.817,56**	**162.606.508,17**

Estes financiamentos foram contratados às taxas normais de mercado, sendo a menor 0,2083% a.m. e a maior 0,7083% a.m. e possuem como garantia penhor cedular, hipotecas e avais das cooperativas e de diretores.

NOTAS EXPLICATIVAS DA DIRETORIA ÀS DEMONSTRAÇÕES CONTÁBEIS LEVANTADAS EM 31.12.2017 – R$ 1,00

NOTA 12 – PASSIVO NÃO CIRCULANTE

a) Credores Associados

Nomenclatura	2017	2016
Produtos a Fixar	0,00	841.276,62
TOTAL	**0,00**	**841.276,62**

b) Credores Diversos

Nomenclatura	2017	2016
Recursos Judiciais	2.828.520,00	2.671.380,00
Coocentral	650.906,09	650.906,09
Comissões a Pagar	0.00	662.187,59
TOTAL	**3.479.426,09**	**3.984.473,68**

NOTA 13 – CAPITAL SOCIAL

Nomenclatura	2017	2016
Capital Social Integralizado	108.730.616,72	104.079.893,30
Valor da Quota-Parte	1,00	1,00
Número de Quotas-Partes	108.730.617	104.079.893
Número de Filiadas	**04**	**04**

NOTA 14 – COBERTURA DE SEGUROS

Os seguros estão contratados por valores suficientes para cobrir eventuais perdas sobre Ativos, na ocorrência de incêndio, vendaval, raio, roubo, danos elétricos e de responsabilidade civil.

Cascavel - Paraná, 31 de dezembro de 2017.

Alfredo Lang
Diretor Presidente
CPF: 198.835.280-00

Luiz Antonio Zanola
Contador
CRC-PR 042438/O-9

DEMONSTRATIVO DE FLUXO DE CAIXA
MÉTODO INDIRETO EM 31.12.2017 – R$ 1,00

FLUXO DE CAIXA DAS ATIVIDADES OPERACIONAIS	2017	2016
SOBRA LÍQUIDA DO EXERCÍCIO	22.882.121,10	27.893.711,77
AJUSTES AO LUCRO LÍQUIDO		
DEPRECIAÇÕES	13.607.208,28	12.531.256,68
JUROS TRANSCORRIDOS	8.861.732,25	10.188.942,82
AJUSTES VARIAÇÕES DAS CONTAS DE ATIVO E PASSIVO OPERACIONAL		
Redução/Aumento de Duplicatas a Receber - Associados	7.996.235,22	(3.884.789,48)
Redução/Aumento de Duplicatas a Receber - Terceiros	4.436.780,09	(2.339.131,26)
Redução de Outros Créditos a Receber	634.391,34	8.395.835,80
Redução/Aumento de Aplicações Financeiras	8.592.720,85	(7.690.986,09)
Aumento de Impostos a Recuperar	(434.260,67)	(568.267,32)
Redução dos Estoques	1.732.795,22	7.340.191,31
Aumento/Redução das Despesas Antecipadas	(4.216,50)	13.634,16
Redução/Aumento do Ativo Não Circulante	8.411.331,47	(46.406.765,44)
Redução em Fornecedores	(2.714.291,75)	(3.046.000,12)
Redução/Aumento dos Encargos Sociais e Trabalhistas	(431.020,51)	2.149.709,20
Redução dos Encargos Tributários	(586.274,58)	(727.574,07)
Aumento em Contas a Pagar	3.868.089,31	650.906,99
Redução/Aumento do Passivo Não Circulante	(1.346.324,21)	106.487,97
CAIXA LÍQUIDO PROVENIENTE DAS ATIVIDADES OPERACIONAIS	**75.507.016,91**	**4.607.162,92**
FLUXO DE CAIXA DAS ATIVIDADES DE INVESTIMENTOS		
Venda de Imobilizado	43.716,96	211.621,27
Aquisição de Ativo Imobilizado/Investimento	(11.251.379,66)	(17.530.123,11)
Alienação de Imobilizado	62.546,10	217.823,26
CAIXA LÍQUIDO PROVENIENTE DAS ATIVIDADES DE INVESTIMENTOS	**(11.145.116,60)**	**(17.100.678,58)**
FLUXO DE CAIXA DAS ATIVIDADES DE FINANCIAMENTOS		
Empréstimos Obtidos	3.358.186,00	77.453.591,84
Amortização de Empréstimos	(52.290.608,86)	(102.516.917,79)
Pagamento de Sobras	(8.317.592,21)	0,00
Amortização de Cotas-Partes	(8.317.592,20)	(8.868.774,48)
Integralização Cotas-Partes	0,00	47.105.000,00
CAIXA LÍQUIDO PROVENIENTE DAS ATIVIDADES DE FINANCIAMENTOS	**(65.567.607,27)**	**13.172.899,57**
REDUÇÃO/AUMENTO LÍQUIDO AO CAIXA E EQUIVALENTES DE CAIXA	**(1.205.706,96)**	**679.383,91**
CAIXA E EQUIVALENTE DE CAIXA NO INÍCIO DO PERÍODO	**3.791.350,66**	**3.111.966,75**
CAIXA E EQUIVALENTE DE CAIXA NO FIM DO PERÍODO	**2.585.643,70**	**3.791.350,66**
VARIAÇÃO DAS CONTAS CAIXA, BANCOS E EQUIVALENTES	**(1.205.706,96)**	**679.383,91**

Cascavel - Paraná, 31 de dezembro de 2017.

Alfredo Lang
Diretor Presidente
CPF: 198.835.280-00

Luiz Antonio Zanola
Contador
CRC-PR 042438/O-9

DEMONSTRATIVO DAS MUTAÇÕES DO PATRIMÔNIO LÍQUIDO - 2017 – R$ 1,00

CONTAS	CAPITAL SOCIAL	RESERVA DE REAVALIAÇÃO	RESERVA DE AVALIAÇÃO PATRIMONIAL	RATES	RESERVA LEGAL	SOBRAS DO EXERCÍCIO	TOTAL
SALDO EM 31/12/2015	**51.174.830,93**	**11.701.705,19**	**49.984.139,40**	**19.026.310,40**	**5.796.506,98**	**8.868.774,48**	**146.552.267,38**
TRANSF. P/ ASSOCIADOS CTA. ADIANTAMENTOS						(8.868.774,48)	(8.868.774,48)
AUMENTO DE CAPITAL QUOTAS-PARTES	47.105.000,00						47.105.000,00
BAIXAS DE REAVALIAÇÕES (DEPRECIAÇÕES)		(132.653,41)					(132.653,41)
BAIXAS DE AVALIAÇÕES (DEPRECIAÇÕES)			(1.122.912,85)				(1.122.912,85)
CAPITALIZAÇÃO 50% RATES - 2015	5.800.062,37			(5.800.062,37)			0,00
RESULTADO DO EXERCÍCIO						27.893.711,77	27.893.711,77
DESTINAÇÃO DO RESULTADO				9.301.446,84	1.957.080,52	(11.258.527,36)	0,00
SALDO EM 31/12/2016	**104.079.893,30**	**11.569.051,78**	**48.761.226,55**	**22.527.694,87**	**7.753.587,50**	**16.635.184,41**	**211.326.638,41**
TRANSF. P/ ASSOCIADOS CTA. ADIANTAMENTOS						(8.317.592,20)	(8.317.592,20)
SOBRAS DO EXERCÍCIO DISTRIBUÍDO						(8.317.592,21)	(8.317.592,21)
AUMENTO DE CAPITAL QUOTAS-PARTES							0,00
BAIXAS DE REAVALIAÇÕES (DEPRECIAÇÕES)		(128.183,64)					(128.183,64)
BAIXAS DE AVALIAÇÕES (DEPRECIAÇÕES)			(1.209.103,92)				(1.209.103,92)
CAPITALIZAÇÃO 50% RATES - 2016	4.650.723,42			(4.650.723,42)			0,00
RESULTADO DO EXERCÍCIO						22.882.121,10	22.882.121,10
DESTINAÇÃO DO RESULTADO				9.321.057,37	1.427.480,39	(10.748.537,76)	0,00
SALDO EM 31/12/2017	**108.730.616,72**	**11.440.868,14**	**47.552.122,63**	**27.198.028,82**	**9.181.067,89**	**12.133.583,34**	**216.236.287,54**

Cascavel - Paraná, 31 de dezembro de 2017.

Alfredo Lang
Diretor Presidente
CPF: 198.835.280-00

Luiz Antonio Zanola
Contador
CRC-PR 042438/O-9

RELATÓRIO DOS AUDITORES INDEPENDENTES SOBRE AS DEMONSTRAÇÕES CONTÁBEIS

Ilmos. Srs.
Conselheiros de Administração e Fiscal
da Cotriguaçu Cooperativa Central
Rua da Bandeira, 541
CASCAVEL - PARANÁ

Opinião

Examinamos as Demonstrações Contábeis da Cotriguaçu Cooperativa Central, que compreendem o Balanço Patrimonial em 31 de dezembro de 2017 e as respectivas Demonstrações de Sobras ou Perdas, das Mutações do Patrimônio Líquido e dos Fluxos de Caixa para o exercício findo nessa data, bem como as correspondentes notas explicativas, incluindo o resumo das principais práticas contábeis.

Em nossa opinião, as Demonstrações contábeis acima referidas, apresentam adequadamente, em todos os aspectos relevantes, a posição patrimonial e financeira da Cotriguaçu em 31 de dezembro de 2017, o resultado de suas operações, as mutações no seu patrimônio líquido e os seus fluxos de caixa para o exercício findo nessa data, de acordo com as práticas contábeis adotadas no Brasil.

Base para opinião

Nossa auditoria foi conduzida de acordo com as normas brasileiras e internacionais de auditoria. Nossas responsabilidades, em conformidade com tais normas, estão descritas na seção a seguir, intitulada “Responsabilidades do auditor pela auditoria das demonstrações contábeis”. Somos independentes em relação à Cotriguaçu, de acordo com os princípios éticos relevantes previstos no Código de Ética Profissional do Contador e nas normas profissionais emitidas pelo Conselho Federal de Contabilidade, e cumprimos com as demais responsabilidades éticas de acordo com essas normas. Acreditamos que a evidência de auditoria obtida é suficiente e apropriada para fundamentar nossa opinião.

Da Responsabilidade da administração e da governança pelas Demonstrações Contábeis

A Administração da Cotriguaçu é responsável pela elaboração e adequada apresentação dessas Demonstrações Contábeis de acordo com as práticas contábeis adotadas no Brasil e pelos controles internos que ela determinou como apropriados e necessários para permitir a elaboração de Demonstrações Contábeis livres de distorção relevante, independentemente se causada por fraude ou erro.

Na elaboração das demonstrações contábeis, a administração é responsável pela avaliação da capacidade de a Entidade continuar operando, divulgando, quando aplicável, os assuntos relacionados com a sua continuidade operacional e o uso dessa base contábil na elaboração das demonstrações contábeis.

Os responsáveis pela governança da Cotriguaçu são aqueles com responsabilidade pela supervisão do processo de elaboração das demonstrações contábeis.

Da Responsabilidade do auditor pela auditoria das demonstrações contábeis

Nossos objetivos são obter segurança razoável de que as demonstrações contábeis, tomadas em conjunto, estão livres de distorção relevante, independentemente se causada por fraude ou erro, e emitir relatório de auditoria contendo nossa opinião. Segurança razoável é um alto nível de segurança, mas, não, uma garantia de que a auditoria realizada de acordo com as normas brasileiras e internacionais de auditoria sempre detectam as eventuais distorções relevantes existentes. As distorções podem ser decorrentes de fraude ou erro e são consideradas relevantes quando, individualmente ou em conjunto, possam influenciar, dentro de uma perspectiva razoável, as decisões econômicas dos usuários tomadas com base nas referidas demonstrações contábeis.

Como parte da auditoria realizada de acordo com as normas brasileiras e internacionais de auditoria, exercemos julgamento profissional e mantemos ceticismo profissional ao longo da auditoria. Além disso:

- Comunicamo-nos com os responsáveis pela governança a respeito, entre outros aspectos, do alcance planejado, da época da auditoria e das constatações significativas de auditoria, inclusive as eventuais deficiências significativas nos controles internos que identificamos durante nossos trabalhos.

- Identificamos e avaliamos os riscos de distorção relevante nas demonstrações contábeis, independentemente se causada por fraude ou erro, planejamos e executamos procedimentos de auditoria em resposta a tais riscos, bem como obtemos evidência de auditoria apropriada e suficiente para fundamentar nossa opinião. O risco de não detecção de distorção relevante resultante de fraude é maior do que o proveniente de erro, já que a fraude pode envolver o ato de burlar os controles internos, conluio, falsificação, omissão ou representações falsas intencionais.

- Obtemos entendimento dos controles internos relevantes para a auditoria para planejarmos procedimentos de auditoria apropriados às circunstâncias, mas, não com o objetivo de expressarmos opinião sobre a eficácia dos controles internos da Cooperativa.

- Avaliamos a adequação das políticas contábeis utilizadas e a razoabilidade das estimativas contábeis e respectivas divulgações feitas pela administração.

- Avaliamos a apresentação geral, a estrutura e o conteúdo das demonstrações contábeis, inclusive as divulgações e se as demonstrações contábeis representam as correspondentes transações e os eventos de maneira compatível com o objetivo de apresentação adequada; e

- Concluímos sobre a adequação do uso, pela administração, da base contábil de continuidade operacional e, assim, nossas conclusões estão fundamentadas nas evidências de auditoria obtidas até a data de nosso relatório. Todavia, eventos ou condições futuras que, porventura, fujam do controle dos gestores podem levar a Cooperativa a não mais se manter em continuidade operacional.

Curitiba - PR, 21 de fevereiro de 2018.

Glcpetri Auditores Independentes
CRC. PR. nº 005590/O-0
OCB/PR 728 e CVM 8.291

Otacilio Alves da Silva
Contador Responsável
CRC PR 022108/O-6

PARECER DO CONSELHO FISCAL

Nós, do Conselho Fiscal da COTRIGUAÇU Cooperativa Central, no cumprimento as atribuições legais e estatutárias, examinamos o Balanço Patrimonial e as demonstrações da conta sobras e perdas, e demais peças contábeis, correspondentes ao exercício findo em 31 de dezembro de 2017. Baseados nos trabalhos da Auditoria Externa - GLCPETRI Auditores Independentes, e seu parecer, nos relatórios dos trabalhos realizados pela Auditoria Interna, nos esclarecimentos prestados pelos diretores e gerência contábil, bem como, nos acompanhamentos realizados por este conselho durante o exercício, somos de parecer que as demonstrações contábeis condizem com a realidade patrimonial e financeira da cooperativa em 31 de dezembro de 2017. Por isso, recomendamos a Assembleia Geral a sua aprovação.

Cascavel - PR, 21 de fevereiro de 2018.

André Luiz Périco
C.P.F. 008.959.279-42

Antonio de Freitas
C.P.F. 172.391.929-20

Camilo Bernardo Pastore
C.P.F. 658.756.809-20

Gilberto Francisco Hernandes
C.P.F. 581.230.679-68

Jeomar Trivilin
C.P.F. 175.303.269-53

João Teles Morilha
C.P.F. 368.407.429-20

Cotriguaçu
COOPERATIVA CENTRAL

INVESTIMENTOS REALIZADOS - 2017

TERMINAL PORTUÁRIO

- Impermeabilização dos poços da moega ferroviária;
- Nova cobertura para moega ferroviária;
- Revitalização das coberturas da linha de embarque 1000 e das balanças de fluxo;
- Repotenciamento parcial da linha de embarque 1000 para 2.000 toneladas/hora;
- Construção da nova substação de energia elétrica com o objetivo da entrada no mercado livre de energia;
- Construção do novo barracão para abrigar as máquinas (pás carregadeiras);
- Instalação do novo sistema de prevenção contra incêndios;
- Concluída a adequação do Sistema de Gestão da Qualidade para atendimento à ISO 9001 – versão 2015.

MOINHO DE TRIGO

- Adquirida selecionadora ótica visando a redução dos contaminantes (ex.: aveia preta);
- Instalação de dois novos elevadores internos (trigo);
- Implantação da Sala de Treinamentos na Unidade;
- Reforma e readequação dos vestiários;
- Concluída a adequação do Sistema de Gestão da Qualidade para atendimento à ISO 9001 – versão 2015.

TERMINAL FERROVIÁRIO – CÂMARA FRIGORÍFICA

- Recebimento e início de operação do novo Reach Stacker em março/17;
- Implantação da Sala de Treinamentos na Unidade.

TERMINAL FERROVIÁRIO – ARMAZÉM GRANELEIRO

- Início das operações em janeiro/17;
- Instalação de câmeras de monitoramento, agilizando os trabalhos no painel de operações.

SEDE ADMINISTRATIVA

- Implantação e início de operação do novo ERP SÊNIOR;
- Realizadas várias adequações físicas nas instalações (pintura, elétrica e civil);
- Finalizado o “Terceiro Ciclo do GIP – GESTÃO INTEGRADA DE PESSOAS”.

Cotriguaçu
COOPERATIVA CENTRAL

OBJETIVOS PARA 2018

TERMINAL PORTUÁRIO

- Promover o embarque de 2.850.000 toneladas de granéis sólidos;
- Reestruturar todo CLP (Controlador Lógico Programável - automação) da planta operacional (RTPs – registro de transferência de produto – "viradas de cargas", fluxo de carga, trippers dos Armazéns);
- Adequar os acessos e rede de ar comprimido das balanças de fluxo;
- Revitalizar a área de manutenção (escritórios, oficina, sanitários e rede de esgoto);
- Adequar os equipamentos da descarga rodoviária a NR – 12 (correias do túnel da moega rodoviária CT 101, 201 e 301);
- Dar continuidade na concretagem da área de piso no fluxo de caminhões e áreas de pátio;
- Aquisição de uma mini carregadeira (Bobcat).

MOINHO DE TRIGO

- Efetuar a moagem de 111.500 toneladas de trigo;
- Reconstruir o fundo dos silos de concreto do número 6 ao 12 e substituir as 03 roscas varredoras;
- Instalar o Redler e substituir os elevadores (moega 2 e 3);
- Instalação do elevador E6 para bateria de 5 silos;
- Instalar o sistema de monitoramento por câmeras;
- Substituir a balança rodoviária antiga por uma nova de 21 metros;
- Executar a segunda etapa da troca de motores para alto rendimento;
- Instalar sistema de exaustão do ar quente do prédio do moinho;
- Reformar as instalações da estrutura administrativa e também da ACEC (Associação Cultural e Esportiva Cotriguaçu).

TERMINAL FERROVIÁRIO - CÂMARA FRIGORÍFICA

- Promover o embarque de 7.200 contêineres frigorificados;
- Avaliar a implantação do processo de PTI (Pré Trip Inspection – inspeção pré viagem e higienização dos contêineres);
- Readequar a sala de descanso e o refeitório;
- Implantar sala de segurança para amônia.

TERMINAL FERROVIÁRIO - ARMAZÉM GRANELEIRO

- Promover o embarque e desembarque de 26.250 toneladas/mês em média no decorrer do ano;
- Interligar a cobertura da moega ferroviária com a tulha rodoferroviária;
- Implantação de estação de limpeza anexa a moega rodoviária;
- Ampliar a cobertura lateral do armazém.

SEDE ADMINISTRATIVA

- Concluir a implantação do Sistema Integrado de Gestão Empresarial – ERP, fase 2, integrando todos os módulos do Sistema Sênior, referente o D&GP (Desenvolvimento e Gestão de Pessoas) e Segurança e Medicina do Trabalho;
- Dar continuidade ao "Quarto Ciclo do GIP – GESTÃO INTEGRADA DE PESSOAS".

Cotriguaçu
COOPERATIVA CENTRAL

PREVISÃO ORÇAMENTÁRIA PARA 2018

ÁREA DE NEGÓCIO	RECEITAS (R$)	CUSTOS (R$)	DESPESAS (R$)	CUSTO TOTAL (R$)	RESULTADO (R$)	LUCRO %
TERMINAL PORTUÁRIO 2.850.000 t	99.703.290	39.724.339	37.042.131	76.766.470	22.936.820	23,01
MOINHO DE TRIGO 111.500 t	113.811.937	105.046.664	3.075.089	108.121.753	5.690.184	5,00
CÂMARA FRIGORÍFICA	19.567.358	2.526.121	13.790.950	16.317.071	3.250.287	16,61
ARMAZÉM GRANELEIRO	9.330.000	2.194.132	8.716.150	10.910.282	(1.580.282)	(16,94)
TOTAL	**242.412.585**	**149.491.256**	**62.624.320**	**212.115.576**	**30.297.009**	**12,50**
DISTRIBUIÇÃO (%)	100,00	61,67	25,83	87,50	12,50	

Cotriguaçu

COOPERATIVA CENTRAL

www.cotriguacu.com.br