

RELATÓRIO ANUAL

2022



Cotriguaçu



2020

ÍNDICE

6	Mensagem do Conselho de Administração
7	Atividades Realizadas Faturamento
8	Terminal Portuário Volume de Embarques
9	Terminal Portuário Despacho de Contêineres
10	Moinho de Trigo Volume de Vendas
11	Câmara Frigorífica Volume de Produtos Armazenados e Movimentados na Câmara
12	Câmara Frigorífica Volume de Contêineres Reefers Embarcados na Ferrovia
13	Câmara Frigorífica Volume de Contêineres Reefers Contratados
14	Armazém Graneleiro Volume de Armazenagem e Movimentação de Grãos
15	Sede Administrativa Impostos e Contribuições Gerados
16	Balanco Patrimonial
18	Demonstração do Resultado do Exercício
19	Notas Explicativas da Diretoria às Demonstrações Contábeis
26	Demonstração dos Fluxos de Caixa
27	Demonstração das Mutações do Patrimônio Líquido
28	Relatório dos Auditores Independentes Sobre as Demonstrações Contábeis
31	Parecer do Conselho Fiscal
32	Investimentos Realizados em 2022
33	Objetivos para 2023
33	Previsão Orçamentária para 2023



Cotriguaçu

CONTROLE ACIONÁRIO



VISÃO

Ser reconhecida como uma das melhores empresas de logística e industrialização de trigo.

MISSÃO

Fornecer serviços e produtos compatíveis às necessidades dos clientes.

PRINCÍPIOS E VALORES

- Foco no Cliente
- Comprometimento
- Conduta Ética
- Qualidade e Inovação
- Segurança e Meio Ambiente

2022

CONSELHO DE ADMINISTRAÇÃO

DIRETOR PRESIDENTE

Valter Pitol

EFETIVOS

Alfredo Lang - C.Vale

Dilvo Grolli - Coopavel

Irineo da Costa Rodrigues - Lar

SUPLENTES

Ademar Luiz Pedron - C.Vale

James Fernando de Moraes - Copacol

Jeomar Trivilin - Coopavel

Lauro Soethe - Lar

CONSELHO FISCAL

EFETIVOS

Edmir Antônio Soares - C.Vale

José Carlos Colombari - Lar

Gustavo Riepenhoff - Coopavel

SUPLENTES

Darci Mezzari - Copacol

Luís Felipe Orsatto - Coopavel

João Alves Rodrigues - Copacol

ESTRUTURA ORGANIZACIONAL

SUPERINTENDENTE

Gilson Luiz Anizelli

GERENTE ADM. E FINANCEIRA CASCAVEL-PR

Solange Maria Camargo de Lima

GERENTE DO TERMINAL PORTUÁRIO PARANAGUÁ-PR

Rodrigo Buffara Farah Coelho

GERENTE DO MOINHO DE TRIGO PALOTINA-PR

Vilson Noetzold

GERENTE DO TERMINAL FERROVIÁRIO CÂMARA FRIGORÍFICA - CASCAVEL-PR

Edson Vidal

GERENTE DO TERMINAL FERROVIÁRIO ARMAZÉM GRANELEIRO - CASCAVEL-PR

Evertom Dutra Gresele

PROJETO GRÁFICO

Fosbury

MENSAGEM DO CONSELHO DE ADMINISTRAÇÃO

COTRIGUAÇU mostrou mais uma vez, apesar do ano de desafios, o seu foco na busca de resultados positivos e o bem comum das suas Cooperativas Filiadas e colaboradores.

A Logística Portuária iniciou o ano com a frustrante notícia da quebra da safra, em especial no Estado do Paraná, o qual é o maior fornecedor de produtos para a exportação em nosso Terminal, somando ainda o aumento dos custos do Terminal, mesmo assim atingimos a importante marca de 2.348.000 toneladas embarcadas, bom resultado e fidelidade de parceiros comerciais.

A Câmara Frigorificada, como resultado do esforço e dedicação, celebrou excelentes números: recorde no carregamento ferroviário, volume de movimentação na Câmara, faturamento e também no resultado da atividade.

Destacamos o início das operações do novo pátio de movimentação de contêineres, desvio ferroviário, estrutura de manutenção e mais uma plataforma elevatória de contêineres, investimento de R\$ 14,7 milhões.

A Unidade de Moagem de Trigo, para continuar sendo referência no mercado nacional e atender as demandas das grandes indústrias de massas, biscoitos e pães, concluiu em novembro a expansão e modernização do complexo, com aumento da capacidade produtiva de 400 toneladas para 500 toneladas/dia. Foram investidos R\$ 40 milhões de recursos próprios.

Na Unidade Armazém Graneleiro, tivemos um primeiro semestre de movimentação abaixo do esperado, no segundo semestre tivemos uma leve recuperação, com uma safra de milho de volumes interessantes, o que fez atingirmos a nossa capacidade máxima de armazenagem no mês de agosto. Seguimos na expectativa de uma ferrovia mais adequada às nossas operações.

O ano de 2023 é um ano de desafios, contudo, resiliente que é, a COTRIGUAÇU segue confiante e no compromisso de “Ser reconhecida como uma das melhores Empresas de Logística e Industrialização de Trigo”.

Nossos agradecimentos aos integrantes dos Conselhos de Administração e Fiscal, colaboradores e demais parceiros que fazem parte da nossa história.



Valter Pitol
Diretor Presidente



Alfredo Lang
Conselheiro



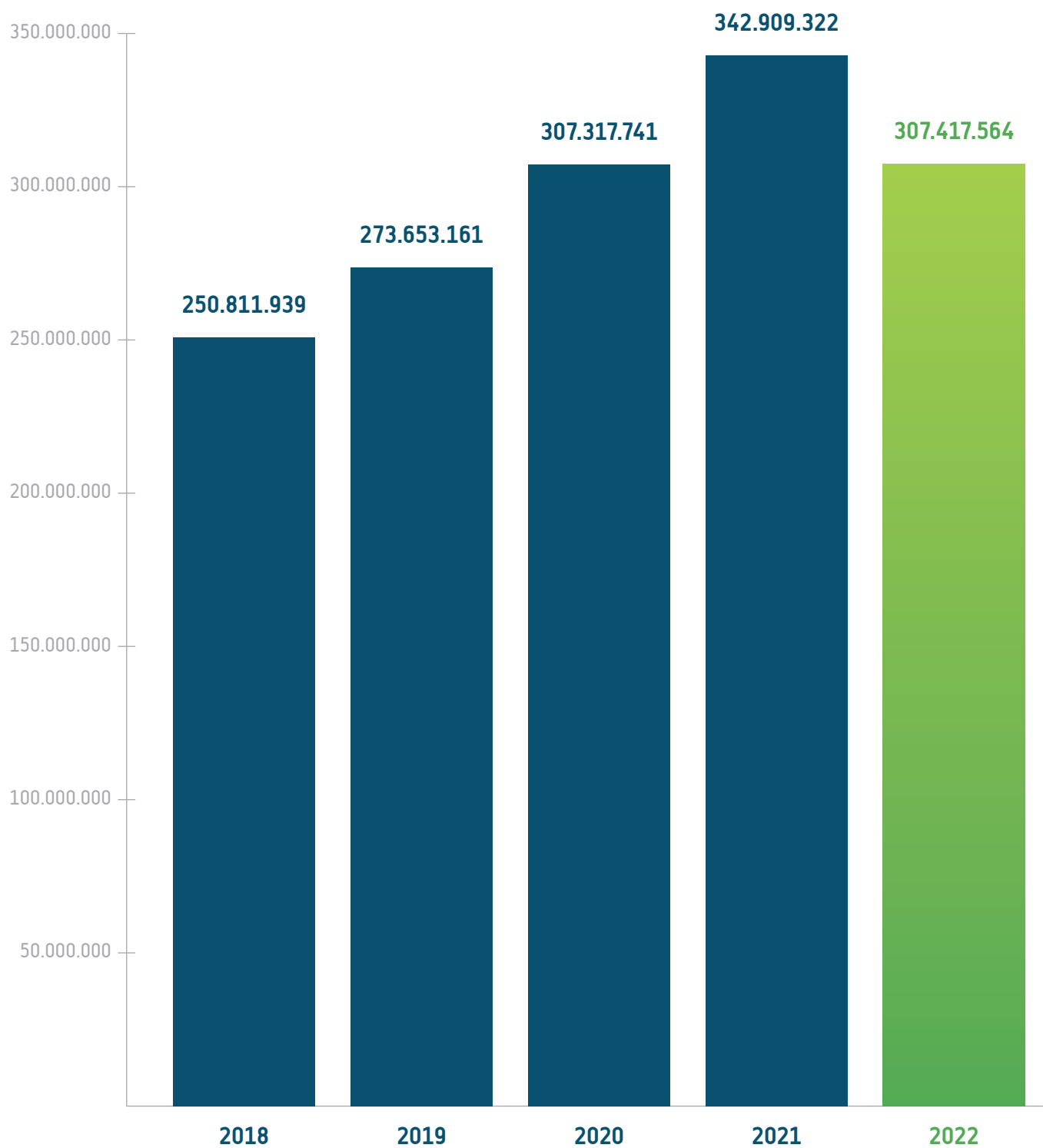
Dilvo Grolli
Conselheiro



Irineo da Costa Rodrigues
Conselheiro

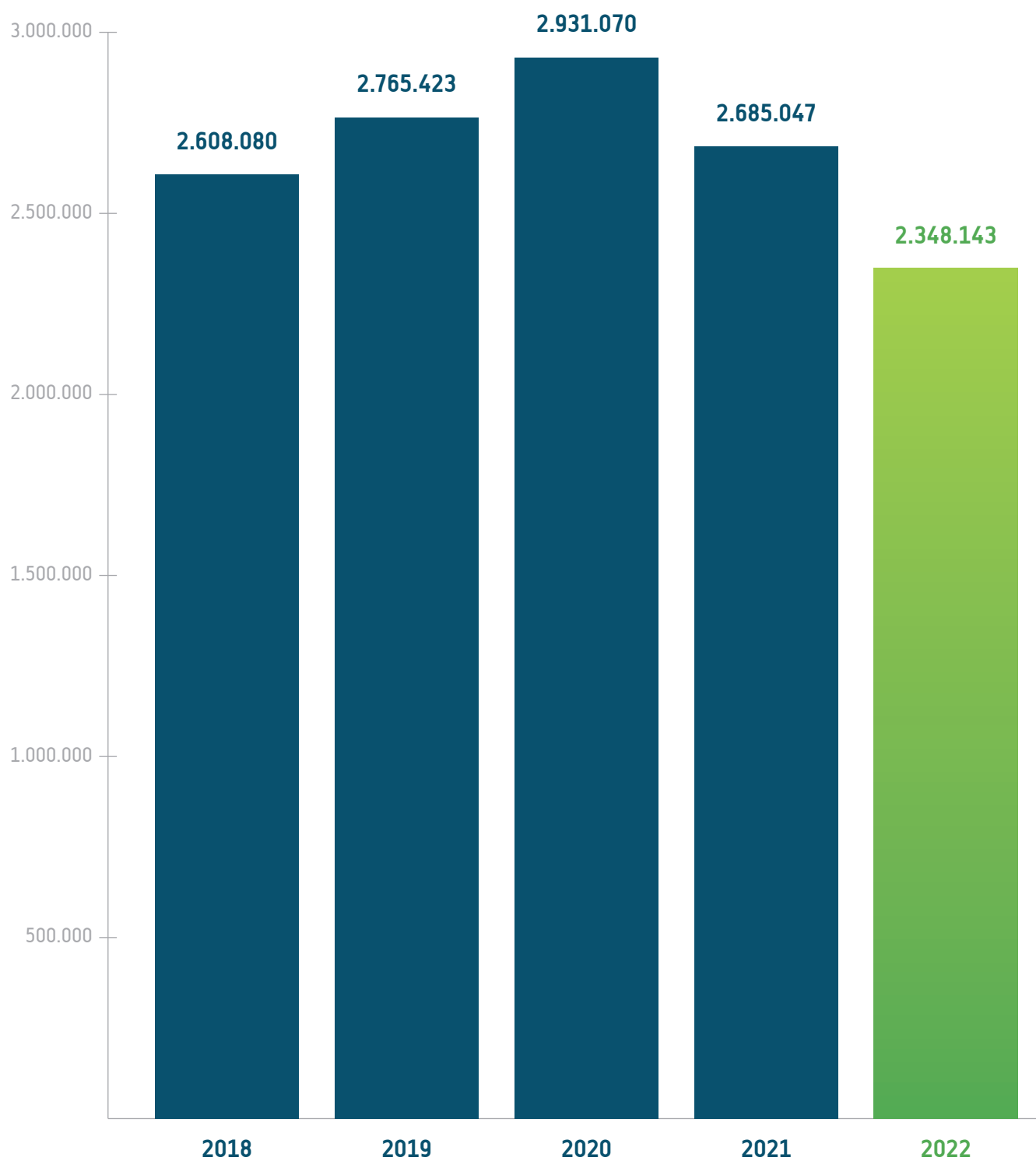
ATIVIDADES REALIZADAS

FATURAMENTO (EM REAIS)



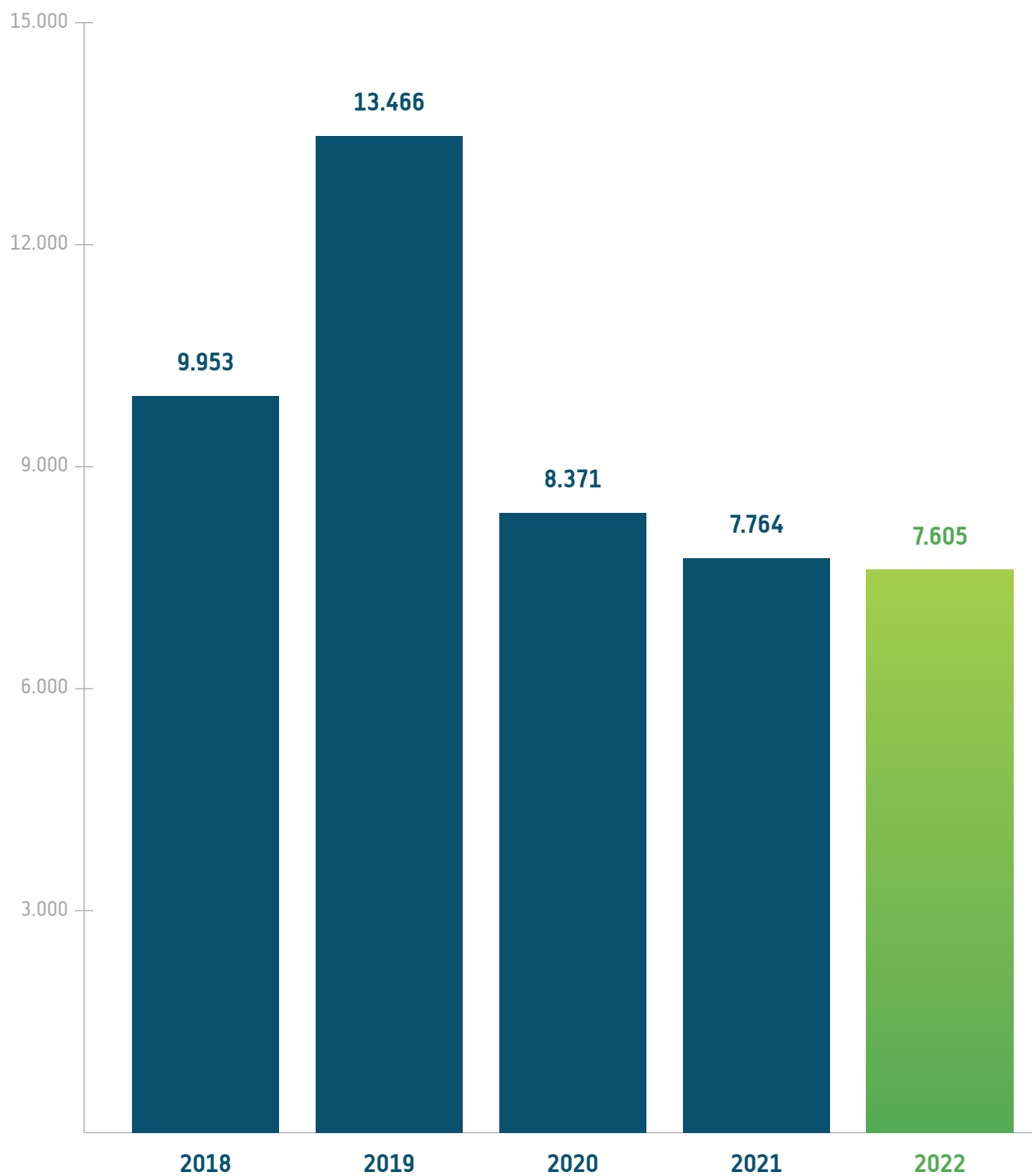
TERMINAL PORTUÁRIO

VOLUME DE EMBARQUES (EM TONELADAS)



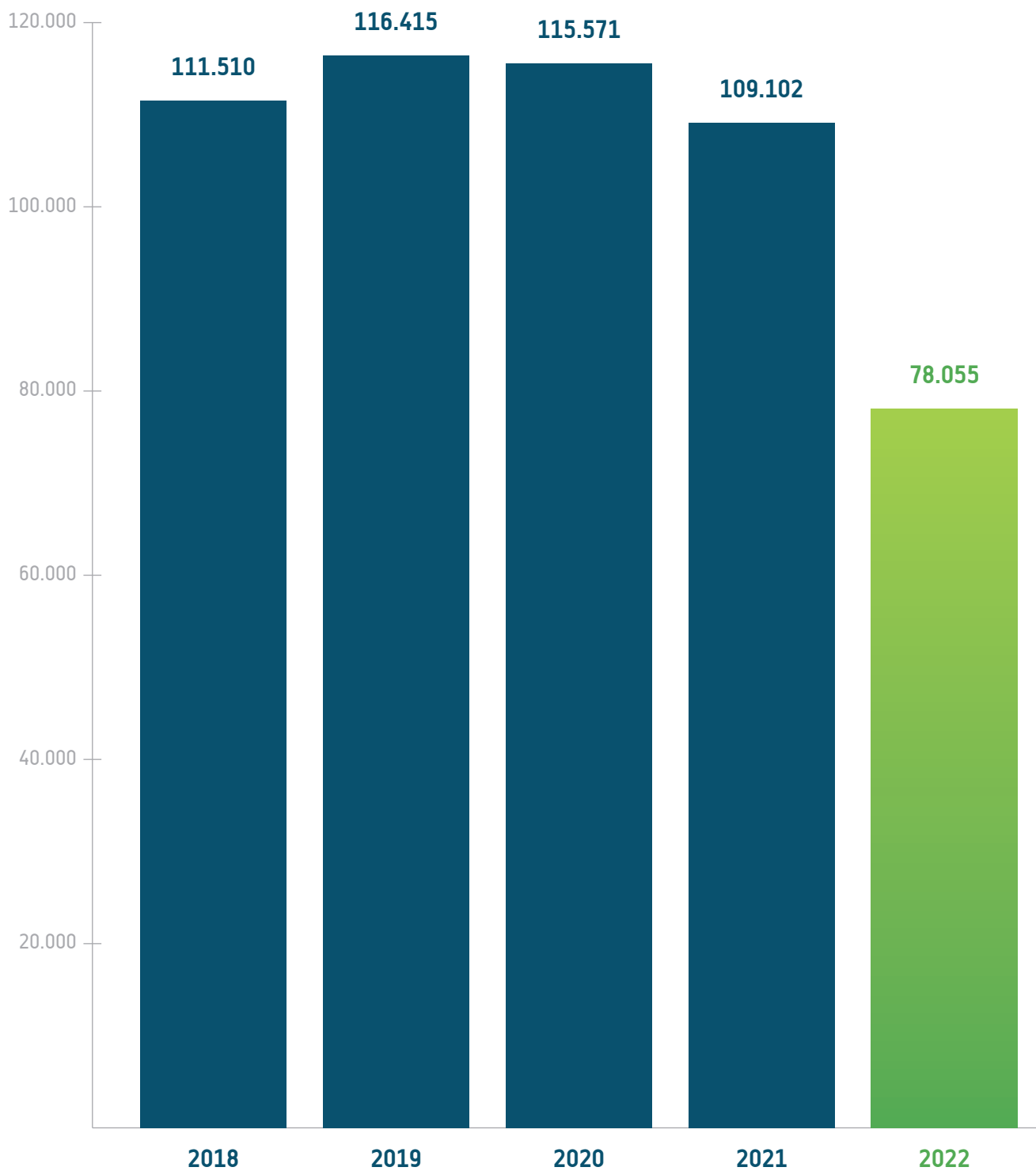
TERMINAL PORTUÁRIO

DESPACHO DE CONTÊINERES



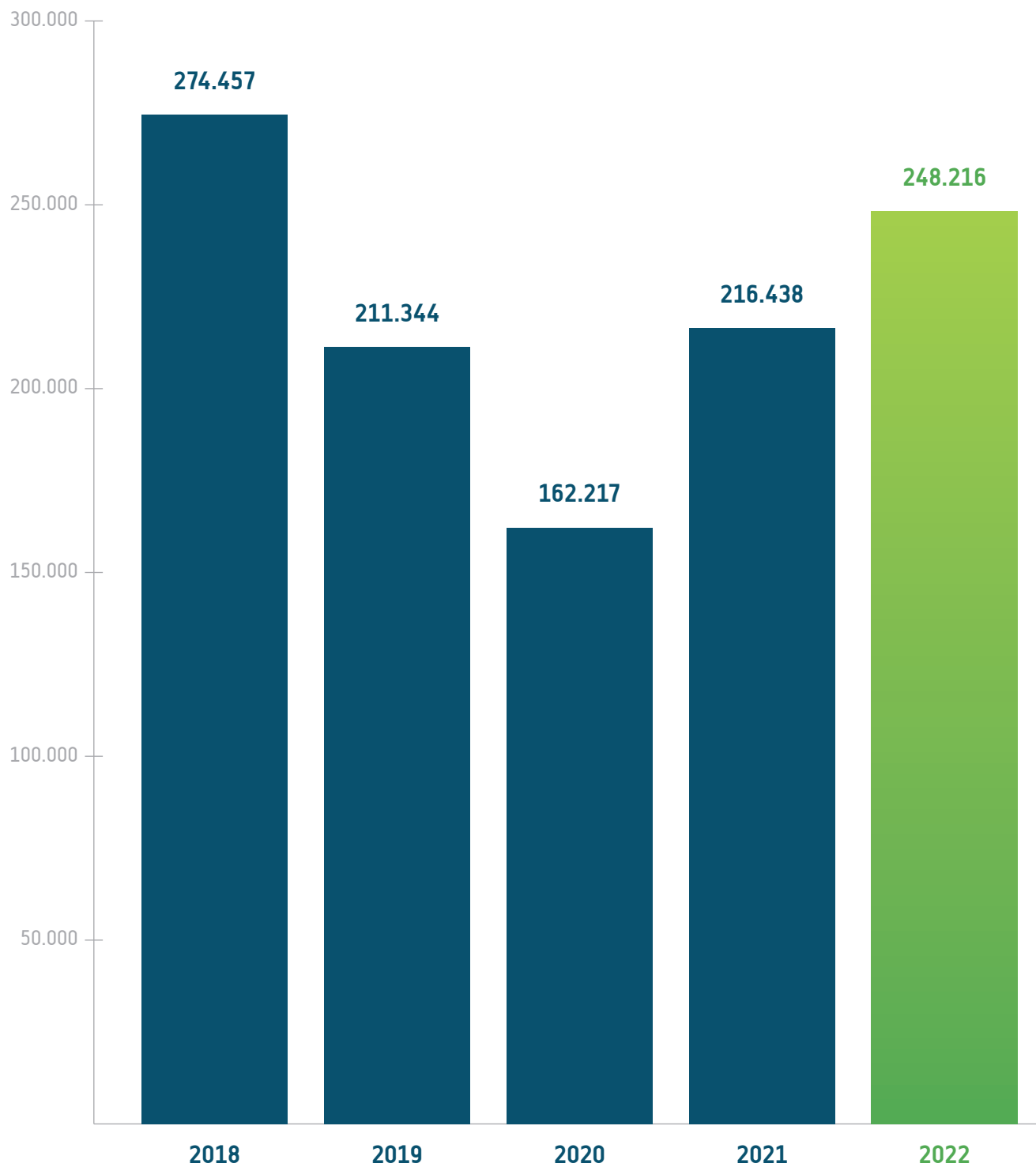
MOINHO DE TRIGO

VOLUME DE VENDAS (EM TONELADAS)



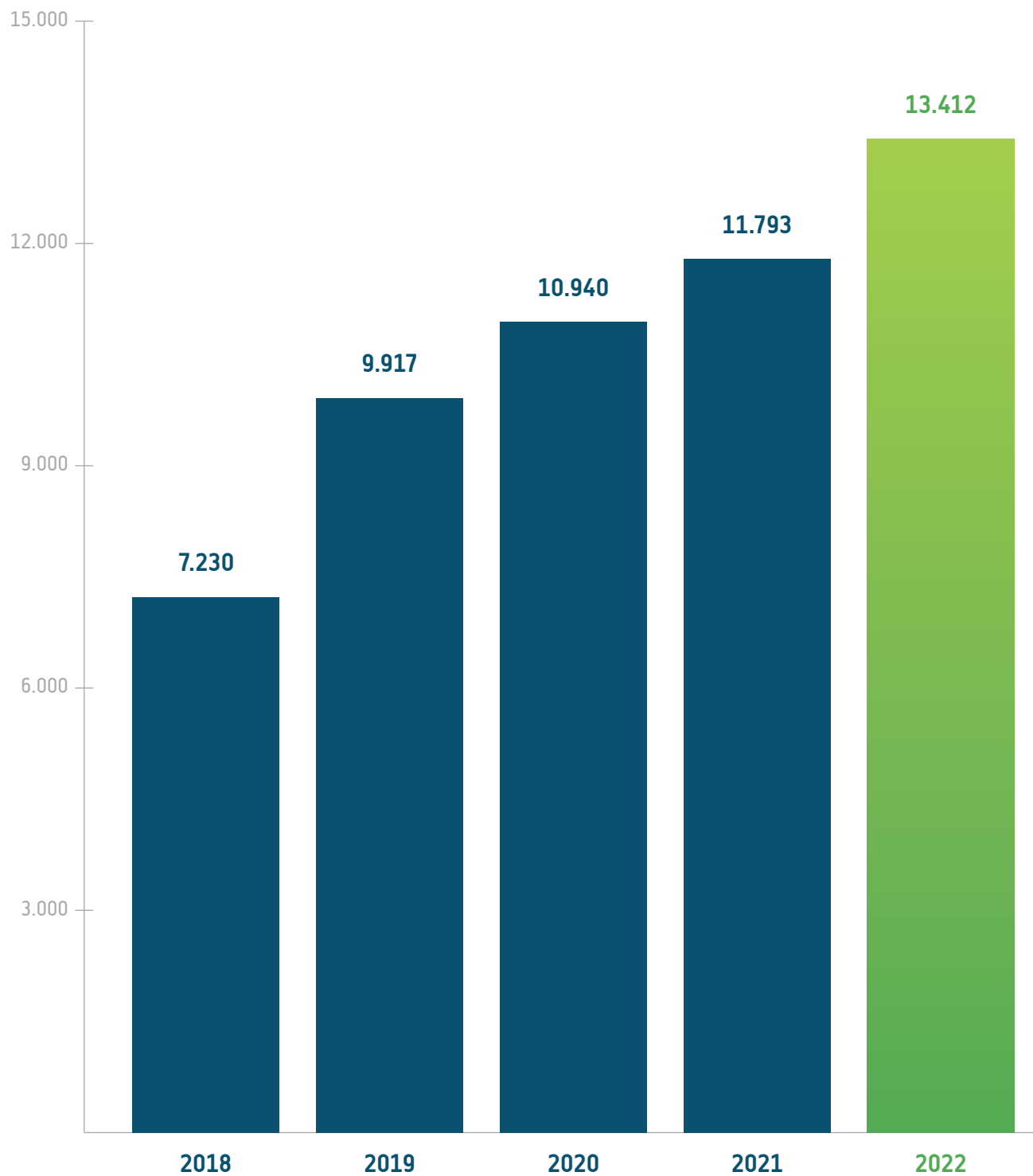
CÂMARA FRIGORÍFICA

VOLUME DE PRODUTOS ARMAZENADOS E MOVIMENTADOS NA CÂMARA
(EM TONELADAS)



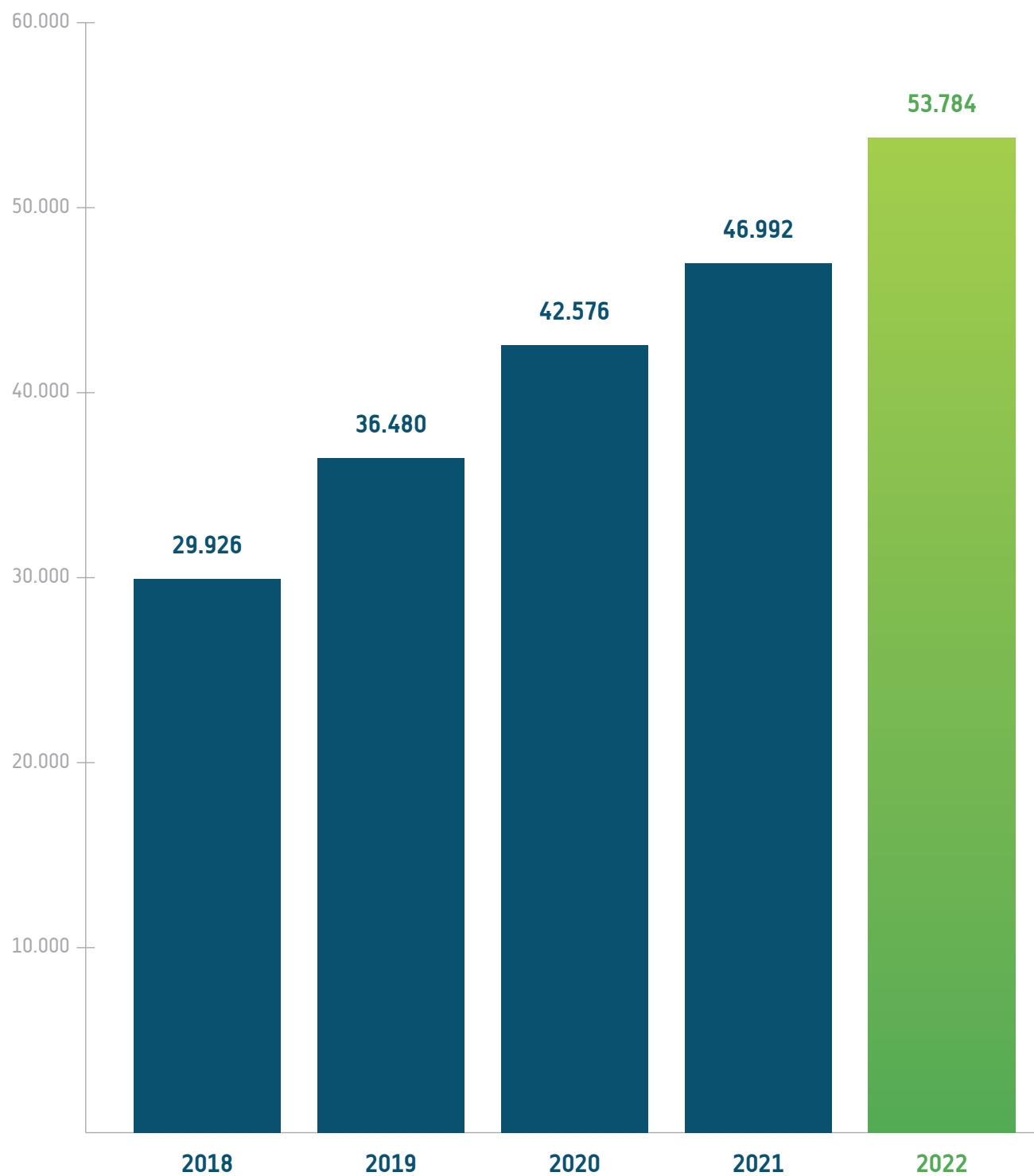
CÂMARA FRIGORÍFICA

VOLUME DE CONTÊINERES REEFERS EMBARCADOS NA FERROVIA



CÂMARA FRIGORÍFICA

VOLUME DE CONTÊINERES REEFERS CONTRATADOS



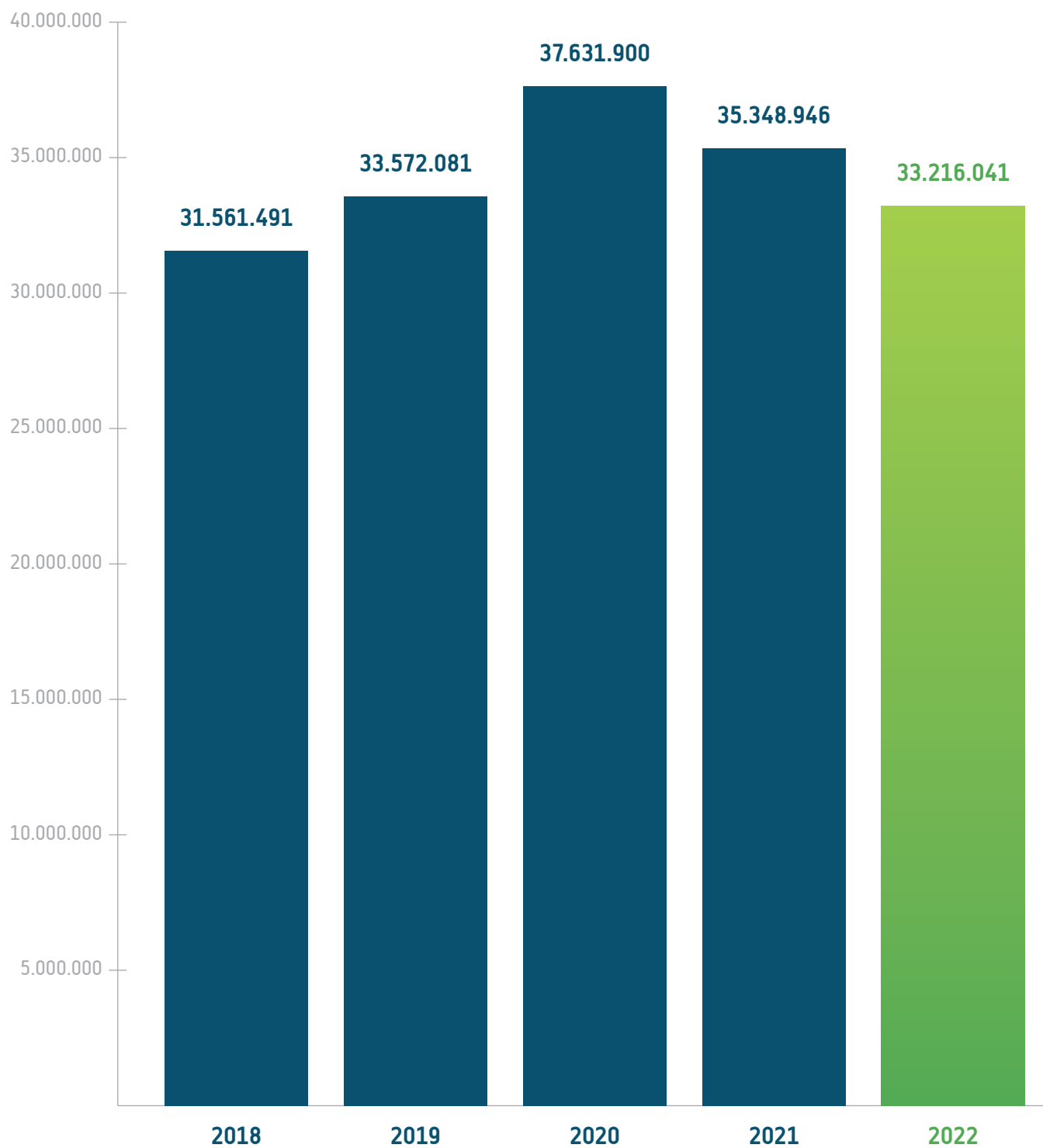
ARMAZÉM GRANELEIRO

VOLUME DE ARMAZENAGEM E MOVIMENTAÇÃO DE GRÃOS (EM TONELADAS FATURADAS)



SEDE ADMINISTRATIVA

IMPOSTOS E CONTRIBUIÇÕES GERADOS (EM REAIS)



BALANÇO PATRIMONIAL

LEVANTADO EM 31 DE DEZEMBRO DE 2022 (R\$ 1,00)

ATIVO	2022 (R\$)	2021 (R\$)
CIRCULANTE	111.880.526,48	106.429.344,06
CAIXAS E EQUIVALENTES DE CAIXA	21.070.164,85	32.354.745,85
Caixa	17.184,45	33.535,18
Bancos Conta Movimento	1.498.824,10	3.860.390,95
Aplicações Financeiras	19.554.156,30	28.460.819,72
CRÉDITOS	41.283.154,82	31.019.058,38
Devedores Associados (NOTA 06a)	5.131.372,32	9.319.718,21
Devedores não Associados (NOTA 06b)	31.966.371,34	17.859.461,81
Adiantamento a Fornecedores	226.562,56	536.161,56
Adiantamento a Funcionários	36.524,46	39.579,45
Impostos a Recuperar	3.922.324,14	3.264.137,35
ESTOQUES	49.183.576,47	42.774.920,15
Matéria Prima (NOTA 07a)	43.831.856,16	38.353.716,40
Produtos de Produção Própria (NOTA 07b)	1.201.682,57	391.622,44
Almoxarifado (NOTA 07c)	4.150.037,74	4.029.581,31
DESPESAS ANTECIPADAS	343.630,34	280.619,68
Prêmios de Seguros a Apropriar	316.813,07	235.111,85
Outras Despesas Diferidas	26.817,27	45.507,83
NÃO CIRCULANTE	244.101.752,43	253.896.999,61
REALIZÁVEL A LONGO PRAZO	17.543.971,33	28.576.445,80
Filiadas Quotas-Partes Integralização de Capital (NOTA 08a)	13.378.084,71	24.628.327,37
Créditos de Coligadas e Controladas	1.885.186,57	1.828.394,41
Recursos Fiscais e Trabalhistas (NOTA 08b)	440.367,81	447.425,92
Outros Créditos (NOTA 08c)	1.840.332,24	1.672.298,10
INVESTIMENTOS (NOTA 09)	4.542.966,70	4.137.152,20
Valor Corrigido	4.542.966,70	4.137.152,20
IMOBILIZADO (NOTA 10)	219.711.542,86	218.541.556,22
Valor Corrigido	373.888.343,59	321.882.091,49
(-)Depreciações Acumuladas	167.462.657,31	155.033.619,72
Obras em Andamento	13.285.856,58	51.693.084,45
INTANGÍVEL (NOTA 11)	2.303.271,54	2.641.845,39
Valor Corrigido	4.339.504,29	4.286.959,03
(-)Depreciações Acumuladas	2.036.232,75	1.645.113,64
TOTAL DO ATIVO	355.982.278,91	360.326.343,67

* As notas explicativas são parte integrante das demonstrações contábeis.

BALANÇO PATRIMONIAL


LEVANTADO EM 31 DE DEZEMBRO DE 2022 (R\$ 1,00)

PASSIVO	2022 (R\$)	2021 (R\$)
CIRCULANTE	22.406.544,62	32.192.805,86
Fornecedores (NOTA 12a)	9.126.408,11	6.052.447,71
Obrigações Fiscais e Sociais	4.209.981,93	3.732.278,06
Provisão para Férias	2.926.293,99	2.445.737,69
Contas a Pagar (NOTA 12b)	1.636.195,47	2.252.786,81
Empréstimos e Financiamentos (NOTA 13)	4.507.665,12	17.709.555,59
NÃO CIRCULANTE	5.177.839,97	9.537.637,11
Empréstimos e Financiamentos (NOTA 13)	4.917.815,61	9.259.183,42
Credores Diversos (NOTA 14)	260.024,36	278.453,69
PATRIMÔNIO LÍQUIDO	328.397.894,32	318.595.900,70
CAPITAL SOCIAL INTEGRALIZADO (NOTA 15)	218.625.371,16	197.960.279,11
RESERVA DE REAVALIAÇÃO	10.797.923,19	10.923.701,73
Reserva de Reavaliação	10.797.923,19	10.923.701,73
RESERVA DE AVALIAÇÃO	41.319.811,73	42.514.546,13
Reserva de Avaliação de Valores Patrimoniais	41.319.811,73	42.514.546,13
RESERVAS DE SOBRAS	40.391.043,20	44.696.888,42
RATES	20.183.309,30	26.520.183,35
Reserva Legal	20.207.733,90	18.176.705,07
SOBRAS	17.263.745,04	22.500.485,31
Sobras à Disposição da AGO	17.263.745,04	22.500.485,31
TOTAL DO PASSIVO	355.982.278,91	360.326.343,67

* As notas explicativas são parte integrante das demonstrações contábeis.

Cascavel-PR, 31 de dezembro de 2022.


Valter Pitol
Diretor Presidente
CPF 132.955.860-04


Luiz Antonio Zanola
Contador
CRC-PR 042438/O-9

DEMONSTRAÇÃO DO RESULTADO DO EXERCÍCIO (SOBRAS/PERDAS)

LEVANTADO EM 31 DE DEZEMBRO DE 2022 (R\$ 1,00)

DISCRIMINAÇÃO	2022 (R\$)	2021 (R\$)
INGRESSOS E RECEITAS BRUTAS	307.417.564,30	342.909.321,94
Produtos Acabados	186.659.139,64	212.315.979,03
Serviços Prestados	120.758.424,66	130.593.342,91
(-)DEDUÇÕES DE INGRESSOS E RECEITAS BRUTAS	17.614.469,41	18.188.281,65
Impostos Sobre Produtos Acabados	6.967.142,32	7.994.181,27
Impostos Sobre Serviços Prestados	10.647.327,09	10.194.100,38
INGRESSOS E RECEITAS LÍQUIDAS	289.803.094,89	324.721.040,29
(-)DISPÊNDIOS E CUSTOS	225.426.525,69	246.860.100,38
Produtos Acabados	151.675.866,26	175.728.099,73
Serviços Prestados	73.750.659,43	71.132.000,65
SOBRA E LUCRO BRUTO OPERACIONAL	64.376.569,20	77.860.939,91
(-)DISPÊNDIOS E DESPESAS	31.744.656,66	27.478.297,44
Com Vendas	13.083.396,01	13.557.706,82
Pessoal	39.754.642,17	36.292.268,26
Administrativas	7.426.067,28	3.924.379,22
Tributárias	1.227.370,93	1.193.860,80
Despesas c/ Assist. Téc. e Educ. Social	729.616,54	649.911,53
(-)Transf. Disp. e Desp. P/ Disp. e Custos Ind.	30.476.436,27	28.139.829,19
OUTROS INGRESSOS E RECEITAS OPERACIONAIS	5.008.565,36	2.920.750,71
Ingressos/Receitas Operacionais	5.270.878,02	2.994.063,70
(-)Dispêndios/Despesas Operacionais	262.312,66	73.312,99
RESULTADO ANTES DO FINANCEIRO	37.640.477,90	53.303.393,18
RESULTADO FINANCEIRO LÍQUIDO	2.026.331,56	1.573.409,50
Receitas Financeiras	2.989.785,55	2.980.259,54
(-)Encargos/Despesas Financeiras	963.453,99	1.406.850,04
SOBRA E LUCRO OPERACIONAL	39.666.809,46	54.876.802,68
SOBRA E LUCRO LÍQUIDO ANTES DAS PROVISÕES	39.666.809,46	54.876.802,68
(-)Contribuição Social Sobre Lucro Líquido	1.635.040,67	2.175.217,27
(-)Imposto de Renda	4.408.776,92	5.801.255,71
SOBRA E LUCRO LÍQUIDO APÓS PROVISÕES	33.622.991,87	46.900.329,70
Resultado Oper. C/Terceiros Transf. P/Rates	13.312.703,59	20.429.170,51
RESULTADO ANTES DAS DESTINAÇÕES ESTATUTÁRIAS	20.310.288,28	26.471.159,19
DESTINAÇÕES LEGAIS ESTATUTÁRIAS	3.046.543,24	3.970.673,88
Reserva Legal 10%	2.031.028,83	2.647.115,92
Rates 5%	1.015.514,41	1.323.557,96
SOBRAS À DISPOSIÇÃO DA AGO	17.263.745,04	22.500.485,31


Valter Pitol
 Diretor Presidente
 CPF 132.955.860-04

Cascavel-PR, 31 de dezembro de 2022.


Luiz Antonio Zanola
 Contador
 CRC-PR 042438/O-9

NOTAS EXPLICATIVAS DA DIRETORIA ÀS DEMONSTRAÇÕES CONTÁBEIS

LEVANTADAS EM 31 DE DEZEMBRO DE 2022 (R\$ 1,00)

NOTA 01 – CONTEXTO OPERACIONAL

A Cotriguaçu Cooperativa Central é uma sociedade formada por quatro cooperativas singulares, C.Vale, Coopavel, Copacol e Lar, tendo como objetivo social a congregação de suas filiadas para o exercício de suas atividades econômicas, sem o objetivo de lucro. A entidade é regida pela Lei nº 5.764 de 16 de dezembro de 1971, que regulamenta o sistema cooperativista do país.

Com sua sede administrativa em Cascavel – PR, a sociedade constitui mais quatro unidades no Estado do Paraná:

- a) Paranaguá – PR:** localiza-se o Terminal Portuário que atua no segmento de prestação de serviços de recepção, armazenagem e expedição de granéis sólidos, tendo como principais produtos: soja, milho, farelo em geral e produtos segregados;
- b) Palotina – PR:** o Moinho de Trigo com atividade industrial promove a moagem de trigo em grãos para produção de massas, biscoitos e pães;
- c) Cascavel – PR:** a Câmara Frigorífica presta serviços de recepção, armazenagem e expedição de produtos congelados destinados à exportação e ao mercado interno – presta serviços auxiliares de transporte ferroviário, monitoramento, embarque e desembarque de contêineres destinados à exportação;
- d) Cascavel – PR:** o Armazém Graneleiro presta serviços de recebimento, armazenagem, embarque, transbordo de granéis sólidos e limpeza de vagões.

NOTA 02 – POLÍTICAS CONTÁBEIS E BASES DE PREPARAÇÃO

a) Políticas Contábeis, Mudança de Estimativa e Retificação de Erro

A cooperativa demonstra as informações contábeis de acordo com os princípios, regras e práticas específicas da entidade na apresentação de suas demonstrações contábeis, sua política está atenta a comparabilidade, verificabilidade e tempestividade, considerando as exigências previstas na NBC TG 23 (R2) – Políticas Contábeis, Mudança de Estimativa e Retificação de Erro editada pelo CFC – Conselho Federal de Contabilidade. Não houve mudanças de políticas contábeis e nem de estimativas contábeis que impactasse em alguma diferença nas demonstrações contábeis. Desta forma, os padrões utilizados são os mesmos empregados no ano anterior.

Em casos, de eventos considerados relevantes que não possuíam nenhum pronunciamento contábil para tal, foram empregadas normas e políticas próprias da cooperativa, para representar de forma fidedigna a realidade.

b) Moeda Funcional e de Apresentação

A divulgação das demonstrações contábeis e das notas explicativas foram apresentadas em reais (R\$), sendo a moeda funcional da Cooperativa.

c) Declaração de Conformidade e Modelo Contábil

As demonstrações financeiras foram elaboradas de acordo com as práticas contábeis adotadas no Brasil, as quais abrangem os pronunciamentos técnicos contábeis, os CPCs – Comitê de Pronunciamentos Contábeis aprovados pelo CFC - Conselho Federal de Contabilidade, considerando as Normas Brasileiras de Contabilidade, especificamente aquelas aplicáveis às entidades Cooperativas regida pela Lei nº. 5.764/1971, e evidenciam todas as informações relevantes, próprias das demonstrações financeiras, que estão consistentes com as informações utilizadas pela administração.

O modelo contábil adotado pela cooperativa está previsto na ITG 2004, emitida pelo CFC – Conselho Federal de Contabilidade que regula a contabilidade de entidades cooperativas.

NOTA 03 – APRESENTAÇÃO DAS DEMONSTRAÇÕES CONTÁBEIS

As demonstrações contábeis foram elaboradas e apresentadas conforme as Normas Brasileiras de Contabilidade aplicáveis às Sociedades Cooperativas, observando a obrigatoriedade da convergência das Normas Internacionais de Contabilidade, instituída pela Lei nº. 11.638/2007 e a Lei 11.941/2008. As estruturas das demonstrações contábeis seguem os princípios fundamentais de contabilidade contidas na NBCT – Normas Brasileiras de Contabilidade, nº.10.8 e a ITG 2004 emitida pelo CFC – Conselho Federal de Contabilidade.

a) Balanço Patrimonial – Elaborado comparativamente com o exercício anterior, de acordo com as Normas Brasileiras de Contabilidade aplicáveis às Sociedades Cooperativas, legislação complementar e subsidiária aplicável à matéria. Os ativos e passivos vencíveis até 31 de dezembro de 2023 foram classificados como Circulantes sendo que, os vencíveis após essa data foram classificados como Não Circulantes;

b) Demonstração de Sobras ou Perdas – Estruturada em conformidade com às disposições contidas na Lei 5.764 (Lei Cooperativista), observando-se as determinações contidas nas Normas Brasileiras de Contabilidade – ITG 2004 Entidades Cooperativas, especialmente quanto à apresentação por atividade (agrícola, indústria e serviço) e à segregação do ato cooperativo do não cooperativo;

c) Demonstração das Mutações do Patrimônio Líquido e a Demonstração dos Fluxos de Caixa – Elaboradas em conformidade com as Normas Brasileiras de Contabilidade, observadas as terminologias próprias adotadas pelas Sociedades Cooperativas;

d) O responsável pela autorização na elaboração dessas Demonstrações Contábeis é o Sr. Valter Pitol, Diretor Presidente. A referida autorização deu-se em 15 de fevereiro de 2023 após apreciação por parte do Conselho de Administração. Portanto, todos os fatos relevantes conhecidos após a data do balanço estão divulgados nestas referidas Demonstrações.

NOTA 04 – REGIME DE ESCRITURAÇÃO

O regime de escrituração adotado pela Cooperativa para registrar as mutações patrimoniais é o regime de competência, o mesmo reflete os efeitos de transações e outros eventos e recursos econômicos da entidade que reporta os períodos em que esses efeitos ocorreram, mesmo que os pagamentos e recebimentos à vista resultantes fossem em períodos diferentes. Sendo assim, os ingressos e as receitas, os dispêndios, os custos e as despesas foram apropriados de acordo com o regime de competência, sendo diferidas aquelas pertencentes a exercícios futuros.

NOTA 05 – PRINCIPAIS PRÁTICAS CONTÁBEIS

As Demonstrações Contábeis foram elaboradas e apresentadas conforme as Normas Brasileiras de Contabilidade aplicáveis às Sociedades Cooperativas, observando a obrigatoriedade da convergência:

a) Caixa e equivalentes de caixa – Compreende o saldo de caixa, depósitos bancários e aplicações financeiras de alta liquidez, mantidos com a finalidade de atender a compromissos de caixa de curto prazo. Os rendimentos das aplicações foram auferidos por taxas médias praticadas no mercado financeiro e as receitas contabilizadas na forma proporcional *pró-rata temporis* e auferidos pela competência registrado no resultado;

b) Contas a Receber – Os valores a receber dos clientes são registrados à valor justo na competência da emissão do documento fiscal e quando devido são ajustados a valor presente;

c) Estoques - Estão classificados em:

- Matéria-prima - avaliados pelo método de custo médio líquido dos impostos recuperáveis;
- Produtos de produção própria - estão sendo avaliados ao custo médio ponderado de produção;
- Almoarifado - tiveram suas quantidades apuradas mediante inventário no final do período e os estoques agrícolas (Trigo Comercial) foram determinados através de controles administrativos da Cooperativa.

- d) Investimentos – Estão avaliados pelo custo de aquisição e deduzidos de provisão para perdas, quando aplicável;
- e) Imobilizados – O reconhecimento dos bens do ativo imobilizado está demonstrado pelo custo de aquisição ou construção, acrescidos de juros quando aplicável durante o período de construção, deduzido da depreciação acumulada. Os encargos de depreciações foram calculados pelo método linear, mediante aplicação de taxas legais (RIR) e em conformidade com a Legislação Fiscal;
- f) Redução ao Valor Recuperável – A Cooperativa fez a revisão do valor contábil dos seus ativos não financeiros para certificar-se quanto à indicação de perdas por redução ao valor recuperável, até o presente momento, torna-se desnecessário o reconhecimento das perdas, pois os valores encontram-se abaixo do valor recuperável;
- g) Intangíveis – Encontra-se mensurado pelo custo histórico de aquisição, deduzidas as amortizações acumuladas, calculadas pelo método linear baseado na vida útil estimada dos itens;
- h) Empréstimos e Financiamentos – Os recursos captados foram reconhecidos no momento do recebimento e devidamente atualizados, os encargos reconhecidos como despesas, inclusive aqueles de incidência proporcional *pró-rata temporis*;
- i) Férias para Funcionários – Os valores relativos as férias dos colaboradores da cooperativa, vencidas e proporcionais até 31 de dezembro de 2022 foram registradas com os respectivos encargos sociais;
- j) Provisões – As demais provisões são reconhecidas quando a COTRIGUAÇU tem uma obrigação presente, legal ou não formalizada, como resultado de eventos passados sendo provável que uma saída de recursos seja necessária para liquidar a obrigação e uma estimativa confiável do valor possa ser feita.

NOTA 06 – CRÉDITOS

a) Associados

NOMENCLATURA	2022 (R\$)	2021 (R\$)
Títulos a Receber – Produção Própria	1.846.175,00	1.613.505,30
Títulos a Receber – Serviços	2.434.887,16	2.069.877,24
Títulos a Receber – Adiantamentos	848.678,32	5.594.497,13
Títulos a Receber – Devoluções de Compras	1.631,84	41.838,54
TOTAL	5.131.372,32	9.319.718,21

b) Não Associados

NOMENCLATURA	2022 (R\$)	2021 (R\$)
Títulos a Receber – Produção Própria	28.811.798,83	16.087.488,82
Títulos a Receber – Serviços	3.112.226,24	1.736.042,58
Títulos a Receber – Diversos	42.346,27	11.008,25
Títulos a Receber – Vendas Ativo Fixo	0,00	17.500,00
Títulos a Receber – Devoluções de Compras	0,00	7.422,16
TOTAL	31.966.371,34	17.859.461,81

NOTA 07 – ESTOQUE

Os estoques estão assim constituídos:

a) Matéria-Prima

NOMENCLATURA	2022 (R\$)	2021 (R\$)
Trigo Comercial	43.719.972,23	38.277.747,16
Produto Químico	111.883,93	75.969,24
TOTAL	43.831.856,16	38.353.716,40

b) Produtos de Produção Própria

NOMENCLATURA	2022 (R\$)	2021 (R\$)
Produtos do Moinho de Trigo	1.201.682,57	391.622,44
TOTAL	1.201.682,57	391.622,44

c) Almoxarifado

NOMENCLATURA	2022 (R\$)	2021 (R\$)
Material de Expediente	109.538,55	103.887,04
Material de Limpeza e Consumo	290.529,87	226.969,20
Material de Embalagem	1.419.125,76	1.484.670,40
Material de Manutenção	1.903.794,01	1.825.433,56
Outros Produtos	427.049,55	388.621,11
TOTAL	4.150.037,74	4.029.581,31

NOTA 08 – REALIZÁVEL A LONGO PRAZO

Os principais valores deste grupo de contas são os seguintes:

a) Filiadas Quotas-Partes Integralização de Capital

NOMENCLATURA	2022 (R\$)	2021 (R\$)
C.Vale	3.931.818,15	7.238.264,80
Coopavel	3.439.961,30	6.332.780,90
Lar	3.202.415,42	5.895.477,30
Copacol	2.803.889,84	5.161.804,37
TOTAL	13.378.084,71	24.628.327,37

b) Recursos Fiscais e Trabalhistas

NOMENCLATURA	2022 (R\$)	2021 (R\$)
Recursos Trabalhistas	46.933,53	53.991,64
Despesas Judiciais	393.434,28	393.434,28
TOTAL	440.367,81	447.425,92

c) Outros Créditos

NOMENCLATURA	2022 (R\$)	2021 (R\$)
Créditos Tributários	1.763.257,70	1.595.223,56
Créditos da Eletrobrás	77.074,54	77.074,54
TOTAL	1.840.332,24	1.672.298,10

NOTA 09 – INVESTIMENTOS

NOMENCLATURA	2022 (R\$)	2021 (R\$)
Ferroeste	516.973,20	516.973,20
Sicredi Cataratas	122.323,29	112.251,92
Coocentral	540.966,39	540.966,39
Credicoopavel	3.353.732,00	2.958.180,00
Outros Investimentos	8.971,82	8.780,69
TOTAL	4.542.966,70	4.137.152,20

A Cotriguaçu Cooperativa Central participa com 95% no Capital Social da Cotriguaçu Corretora de Seguros Ltda. e 99,99% no Capital Social da Cotriguaçu Empreendimentos e Participações Ltda.

NOTA 10 – IMOBILIZADO

NOMENCLATURA	VALOR CORRIGIDO	(-) DEPRECIÇÃO ACUMULADA	VALOR LÍQUIDO 2022 (R\$)	VALOR LÍQUIDO 2021 (R\$)
Terrenos	4.083.903,76	0,00	4.083.903,76	4.083.903,76
Terrenos - Reavaliação	10.693.129,79	0,00	10.693.129,79	10.693.129,79
Terrenos - Custo Atribuído	25.788.257,58	0,00	25.788.257,58	25.788.257,58
Edificações e Benfeitorias	141.194.260,72	58.552.231,18	82.642.029,54	68.498.845,14
Edificações e Benfeitorias - Reavaliação	3.143.783,28	3.038.989,88	104.793,40	230.571,94
Edificações - Custo Atribuído	29.868.369,12	14.336.814,97	15.531.554,15	16.726.288,55
Máquinas e Equipamentos	128.643.684,85	76.103.325,76	52.540.359,09	32.102.153,89
Instalações	21.679.522,45	10.832.454,40	10.847.068,05	4.788.361,53
Máquinas de Escritório	2.298.461,16	1.409.031,80	889.429,36	969.702,67
Móveis e Utensílios	2.896.127,77	1.440.611,37	1.455.516,40	945.793,82
Aparelhos de Comunicação	1.225.258,05	720.245,35	505.012,70	616.188,09
Equipamento p/ Incêndio	593.815,13	329.724,16	264.090,97	312.168,12
Equipamento de Segurança	350.474,41	170,83	350.303,58	350.303,58
Veículos	1.163.717,33	699.057,61	464.659,72	477.225,12
Peças de Reposição	265.578,19	0,00	265.578,19	265.578,19
Obras em Andamento	13.285.856,58	0,00	13.285.856,58	51.693.084,45
TOTAL	387.174.200,17	167.462.657,31	219.711.542,86	218.541.556,22

A depreciação do exercício totalizou R\$ 14.692.738,30.

NOTA 11 – INTANGÍVEL

NOMENCLATURA	VALOR CORRIGIDO	(-) DEPRECIACÃO ACUMULADA	VALOR LÍQUIDO 2022 (R\$)	VALOR LÍQUIDO 2021 (R\$)
Marcas e Patentes	32.734,48	21.340,91	11.393,57	13.772,45
Software	3.766.738,82	1.960.828,84	1.805.909,98	2.120.503,75
Direito de Cessão de Uso	540.030,99	54.063,00	485.967,99	507.569,19
TOTAL	4.339.504,29	2.036.232,75	2.303.271,54	2.641.845,39

A amortização do exercício totalizou R\$ 391.178,04.

NOTA 12 – PASSIVO CIRCULANTE**a) Fornecedores**

NOMENCLATURA	2022 (R\$)	2021 (R\$)
Fornecedores Associados	2.158.694,80	1.593.463,09
Fornecedores Terceiros	6.967.713,31	4.458.984,62
TOTAL	9.126.408,11	6.052.447,71

b) Contas a Pagar

NOMENCLATURA	2022 (R\$)	2021 (R\$)
Contas a Pagar	1.227.257,39	1.484.626,71
Adiantamento de Clientes	83.200,00	501.000,00
Comissões a Pagar	137.730,39	149.596,87
Provisão Comissões a Pagar	188.007,69	117.563,23
TOTAL	1.636.195,47	2.252.786,81

NOTA 13 – FINANCIAMENTOS

NOMENCLATURA	CURTO PRAZO	LONGO PRAZO	TOTAL 2022 (R\$)	TOTAL 2021 (R\$)
Financiamento p/ Giro	0,00	0,00	0,00	12.142.680,88
Financiamento p/ Ativo Fixo	4.507.665,12	4.917.815,61	9.425.480,73	14.826.058,13
TOTAL	4.507.665,12	4.917.815,61	9.425.480,73	26.968.739,01

Estes financiamentos foram contratados às taxas normais de mercado, sendo a menor 2,5% a.a. e a maior 5,5% a.a. e possuem como garantia penhor cedular, hipotecas e avais das cooperativas e de diretores.

FINANCIAMENTO DE LONGO PRAZO POR ANO VENCIMENTO	2022 (R\$)
Valor amortizável em 2024	3.309.556,67
Valor amortizável em 2025	1.608.258,94
TOTAL	4.917.815,61

NOTA 14 – CREDORES DIVERSOS

NOMENCLATURA	2022 (R\$)	2021 (R\$)
Corretora	260.024,36	278.453,69
TOTAL	260.024,36	278.453,69

NOTA 15 – CAPITAL SOCIAL INTEGRALIZADO

NOMENCLATURA	2022 (R\$)	2021 (R\$)
Capital Social Integralizado	218.625.371,16	197.960.279,11
Valor da Quota-Parte	1,00	1,00
Número de Quotas-Partes	218.625.371	197.960.279
Número de Filiadas	04	04

NOTA 16 – COBERTURA DE SEGUROS

Os seguros estão contratados por valores suficientes para cobrir eventuais perdas sobre Ativos, na ocorrência de incêndio, vendaval, raio, roubo, danos elétricos e de responsabilidade civil.

Cascavel-PR, 31 de dezembro de 2022.



Valter Pitol
Diretor Presidente
CPF 132.955.860-04



Luiz Antonio Zanola
Contador
CRC-PR 042438/O-9

DEMONSTRAÇÃO DOS FLUXOS DE CAIXA

MÉTODO INDIRETO - LEVANTADO EM 31 DE DEZEMBRO DE 2022 (R\$ 1,00)

FLUXO DE CAIXA DAS ATIVIDADES OPERACIONAIS	2022 (R\$)	2021 (R\$)
Resultado Líquido do Exercício	33.622.991,87	46.900.329,70
AJUSTES AO LUCRO LÍQUIDO		
Depreciações	15.083.899,25	13.767.830,57
Juros Transcorridos	898.240,20	1.271.191,38
AJUSTES VARIAÇÕES DAS CONTAS DE ATIVO E PASSIVO OPERACIONAL		
Créditos a Receber - Associados	4.188.345,89	3.467.057,80
Créditos a Receber - Terceiros	(14.106.909,53)	5.241.493,04
Outros Créditos a Receber	312.653,99	8.313.691,61
Impostos a Recuperar	(658.186,79)	(2.138.069,39)
Estoques	(6.408.656,32)	(2.643.151,06)
Despesas do Exercício Seguinte	(63.010,66)	(20.545,47)
Realizável a Longo Prazo	11.032.474,47	8.765.335,55
Fornecedores	3.073.960,40	(14.775.548,28)
Encargos Sociais e Trabalhistas	177.649,78	95.616,19
Encargos Tributários	126.522,69	32.059,64
Redução em Contas a Pagar	(687.035,80)	707.190,01
Outras Contas a Pagar	724.532,16	(62.154,02)
Passivo Não Circulante	(18.429,33)	278.453,69
CAIXA LÍQUIDO PROVENIENTE DAS ATIVIDADES OPERACIONAIS	47.299.042,27	69.200.780,96
FLUXO DE CAIXA DAS ATIVIDADES DE INVESTIMENTOS		
Venda de Imobilizado	4.140.170,54	99.410,00
Aquisição de Ativo Imobilizado/Investimento	(18.090.967,39)	(48.507.445,49)
Alienação de Imobilizado	(3.690.842,63)	(9.550,61)
CAIXA LÍQUIDO PROVENIENTE DAS ATIVIDADES DE INVESTIMENTOS	(17.641.639,48)	(48.417.586,10)
FLUXO DE CAIXA DAS ATIVIDADES DE FINANCIAMENTOS		
Empréstimos Obtidos	0,00	12.000.000,00
Amortização de Empréstimos	(18.441.498,48)	(19.916.720,03)
Pagamento de Sobras	(11.250.242,65)	(10.061.307,06)
Amortização de Quotas-Partes	(11.250.242,66)	(10.061.307,05)
CAIXA LÍQUIDO PROVENIENTE DAS ATIVIDADES DE FINANCIAMENTOS	(40.941.983,79)	(28.039.334,14)
REDUÇÃO LÍQUIDA AO CAIXA E EQUIVALENTES DE CAIXA	(11.284.581,00)	(7.256.139,28)
CAIXA E EQUIVALENTES DE CAIXA NO INÍCIO DO PERÍODO	32.354.745,85	39.611.185,13
CAIXA E EQUIVALENTES DE CAIXA NO FIM DO PERÍODO	21.070.164,85	32.354.745,85
VARIAÇÃO DAS CONTAS CAIXA, BANCOS E EQUIVALENTES	(11.284.581,00)	(7.256.439,28)


Valter Pitol
Diretor Presidente
CPF 132.955.860-04

Cascavel-PR, 31 de dezembro de 2022.


Luiz Antonio Zanola
Contador
CRC-PR 042438/O-9

DEMONSTRAÇÃO DAS MUTAÇÕES DO PATRIMÔNIO LÍQUIDO

LEVANTADO EM 31 DE DEZEMBRO DE 2022 (R\$ 1,00)

CONTAS	CAPITAL SOCIAL	RESERVA DE REAVALIAÇÃO	RES. DE AVALIAÇÃO PATRIMONIAL	RATES	RESERVA LEGAL	SOBRAS DO EXERCÍCIO	TOTAL
SALDO EM 31/12/2020	173.882.873,27	11.049.467,85	43.709.280,53	28.844.860,72	15.529.589,15	20.122.614,11	293.138.685,63
Deliberação da ACO de 31/03/2021							
Transferência p/ Associados Cta. Adiantamentos						(10.061.307,05)	(10.061.307,05)
Sobras do Exercício Distribuído						(10.061.307,06)	(10.061.307,06)
Eventos realizados no exercício 2021							
Baixas de Reavaliações (Depreciações)		(125.766,12)					(125.766,12)
Baixas de Avaliações (Depreciações)			(1.194.734,40)				(1.194.734,40)
Resultados e Destinações							
Resultado de Exercício						46.900.329,70	46.900.329,70
Demais Resultados Abrangentes				21.752.728,47	2.647.115,92	(24.399.844,39)	0,00
Capitalização 95% RATES – 2021	24.077.405,84			(24.077.405,84)			0,00
SALDO EM 31/12/2021	197.960.279,11	10.923.701,73	42.514.546,13	26.520.183,35	18.176.705,07	22.500.485,31	318.595.900,70
Deliberação da ACO de 16/03/2022							
Transferência p/ Associados Cta. Adiantamentos						(11.250.242,66)	(11.250.242,66)
Sobras do Exercício Distribuído						(11.250.242,65)	(11.250.242,65)
Eventos realizados no exercício 2022							
Baixas de Reavaliações (Depreciações)		(125.778,54)					(125.778,54)
Baixas de Avaliações (Depreciações)			(1.194.734,40)				(1.194.734,40)
Resultados e Destinações							
Resultado de Exercício						33.622.991,87	33.622.991,87
Demais Resultados Abrangentes				14.328.218,00	2.031.028,83	(16.359.246,83)	0,00
Capitalização 95% RATES – 2022	20.665.092,05			(20.665.092,05)			0,00
SALDO EM 31/12/2022	218.625.371,16	10.797.923,19	41.319.811,73	20.183.309,30	20.207.733,90	17.263.745,04	328.397.894,32


Valter Pitolo
 Diretor Presidente
 CPF 132.955.860-04

Cascavel-PR, 31 de dezembro de 2022.


Luiz Antonio Zanóla
 Contador
 CRC-PR 042438/O-9



RELATÓRIO DOS AUDITORES INDEPENDENTES SOBRE AS DEMONSTRAÇÕES CONTÁBEIS

Ilmos. Srs.
Conselheiros de Administração e Fiscal da
Cotriguaçu Cooperativa Central
Rua da Bandeira, 541
CASCADEL - PARANÁ

Opinião

Examinamos as Demonstrações Contábeis da Cotriguaçu Cooperativa Central, que compreendem o Balanço Patrimonial em 31 de dezembro de 2022 e as respectivas Demonstrações de Sobras ou Perdas, das Mutações do Patrimônio Líquido e dos Fluxos de Caixa para o exercício findo nessa data, bem como as correspondentes notas explicativas, incluindo o resumo das principais práticas contábeis.

Em nossa opinião, as Demonstrações contábeis acima referidas, apresentam adequadamente, em todos os aspectos relevantes, a posição patrimonial e financeira da Cotriguaçu em 31 de dezembro de 2022, o resultado de suas operações, as mutações no seu patrimônio líquido e os seus fluxos de caixa para o exercício findo nessa data, de acordo com as práticas contábeis adotadas no Brasil.

Base para opinião

Nossa auditoria foi conduzida de acordo com as normas brasileiras e internacionais de auditoria. Nossas responsabilidades, em conformidade com tais normas, estão descritas na seção a seguir, intitulada "Responsabilidades do auditor pela auditoria das demonstrações contábeis". Somos independentes em relação à Cotriguaçu, de acordo com os princípios éticos relevantes previstos no Código de Ética Profissional do Contador e nas normas profissionais emitidas pelo Conselho Federal de Contabilidade, e cumprimos com as demais responsabilidades éticas de acordo com essas normas. Acreditamos que a evidência de auditoria obtida é suficiente e apropriada para fundamentar nossa opinião.



Da Responsabilidade da administração e da governança pelas Demonstrações Contábeis

A Administração da Cotriguaçu é responsável pela elaboração e adequada apresentação dessas Demonstrações Contábeis de acordo com as práticas contábeis adotadas no Brasil e pelos controles internos que ela determinou como apropriados e necessários para permitir a elaboração de Demonstrações Contábeis livres de distorção relevante, independentemente se causada por fraude ou erro.

Na elaboração das demonstrações contábeis, a administração é responsável pela avaliação da capacidade de a Entidade continuar operando, divulgando, quando aplicável, os assuntos relacionados com a sua continuidade operacional e o uso dessa base contábil na elaboração das demonstrações contábeis.

Os responsáveis pela governança da Cotriguaçu são aqueles com responsabilidade pela supervisão do processo de elaboração das demonstrações contábeis.

Da Responsabilidade do auditor pela auditoria das demonstrações contábeis

Nossos objetivos são obter segurança razoável de que as demonstrações contábeis, tomadas em conjunto, estão livres de distorção relevante, independentemente se causada por fraude ou erro, e emitir relatório de auditoria contendo nossa opinião. Segurança razoável é um alto nível de segurança, mas, não, uma garantia de que a auditoria realizada de acordo com as normas brasileiras e internacionais de auditoria sempre detectam as eventuais distorções relevantes existentes. As distorções podem ser decorrentes de fraude ou erro e são consideradas relevantes quando, individualmente ou em conjunto, possam influenciar, dentro de uma perspectiva razoável, as decisões econômicas dos usuários tomadas com base nas referidas demonstrações contábeis.

Como parte da auditoria realizada de acordo com as normas brasileiras e internacionais de auditoria, exercemos julgamento profissional e mantemos ceticismo profissional ao longo da auditoria. Além disso:

- Comunicamo-nos com os responsáveis pela governança a respeito, entre outros aspectos, do alcance planejado, da época da auditoria e das constatações significativas de auditoria, inclusive as



eventuais deficiências significativas nos controles internos que identificamos durante nossos trabalhos.

- Identificamos e avaliamos os riscos de distorção relevante nas demonstrações contábeis, independentemente se causada por fraude ou erro, planejamos e executamos procedimentos de auditoria em resposta a tais riscos, bem como obtemos evidência de auditoria apropriada e suficiente para fundamentar nossa opinião. O risco de não detecção de distorção relevante resultante de fraude é maior do que o proveniente de erro, já que a fraude pode envolver o ato de burlar os controles internos, conluio, falsificação, omissão ou representações falsas intencionais.
- Obtemos entendimento dos controles internos relevantes para a auditoria para planejarmos procedimentos de auditoria apropriados às circunstâncias, mas, não, com o objetivo de expressarmos opinião sobre a eficácia dos controles internos da Cooperativa.
- Avaliamos a adequação das políticas contábeis utilizadas e a razoabilidade das estimativas contábeis e respectivas divulgações feitas pela administração.
- Avaliamos a apresentação geral, a estrutura e o conteúdo das demonstrações contábeis, inclusive as divulgações e se as demonstrações contábeis representam as correspondentes transações e os eventos de maneira compatível com o objetivo de apresentação adequada; e
- Concluimos sobre a adequação do uso, pela administração, da base contábil de continuidade operacional e, assim, nossas conclusões estão fundamentadas nas evidências de auditoria obtidas até a data de nosso relatório. Todavia, eventos ou condições futuras que, porventura, fujam do controle dos gestores podem levar a Cooperativa a não mais se manter em continuidade operacional.

Curitiba Pr. 16 de fevereiro de 2023

Glcpetri Auditores Independentes
CRC. PR. nº 005590/O-0
OCB 1.024 e CVM 8.291

Otacílio Alves da Silva
Contador Responsável
CRC/PR 022108/O-6

PARECER DO CONSELHO FISCAL

Nós, do Conselho Fiscal da COTRIGUAÇU Cooperativa Central, no cumprimento as atribuições legais e estatutárias, examinamos o Balanço Patrimonial e as demonstrações da conta sobras e perdas, e demais peças contábeis, correspondentes ao exercício findo em 31 de dezembro de 2022.

Baseados nos trabalhos da Auditoria Externa – GLCPETRI Auditores Independentes, e seu parecer, nos relatórios dos trabalhos realizados pela Auditoria Interna, nos esclarecimentos prestados pelos diretores e gerência contábil, bem como, nos acompanhamentos realizados por este conselho durante o exercício, somos de parecer que as demonstrações contábeis condizem com a realidade patrimonial e financeira da cooperativa em 31 de dezembro de 2022.

Por isso, recomendamos a Assembleia Geral a sua aprovação.

Cascavel-PR, 16 de fevereiro de 2023.



Darci Mezzari
CPF 450.142.059-68



Edmir Antônio Soares
CPF 332.942.759-00




João Alves Rodrigues
CPF 369.068.679-20



José Carlos Colombari
CPF 488.207.689-68



Luis Felipe Orsatto
CPF 041.465.389-04



Gustavo Riepenhoff
CPF 017.639.569-54

INVESTIMENTOS REALIZADOS EM 2022

TERMINAL PORTUÁRIO - PARANAGUÁ

Aquisição de equipamentos para automatização das Descargas Rodoviárias.

MOINHO DE TRIGO - PALOTINA

Conclusão da Entrada/Portaria e instalação de 02 Balanças Rodoviárias;

Conclusão do Escritório Administrativo;

Início das operações da ampliação do Moinho de Trigo.

CÂMARA FRIGORÍFICA - CASCAVEL

Início das operações do novo Pátio de Contêineres;

Aquisição de 01 Reach Stacker.

ARMAZÉM GRANELEIRO - CASCAVEL

Reestruturação geral no piso da Moega Rodoferroviária.

OBJETIVOS PARA 2023

TERMINAL PORTUÁRIO - PARANAGUÁ

Estudos para revitalização do pátio interno de caminhões;

Executar melhorias gerais nas estruturas operacionais.

MOINHO DE TRIGO - PALOTINA

Substituir o sistema de termometria de 05 silos de trigo;

Concluir as adequações nas linhas de envase e nos equipamentos de transporte de trigo;

Aquisição de equipamentos para empacotamento e ensacamento.

CÂMARA FRIGORÍFICA - CASCAVEL

Aquisição de novos equipamentos para melhoria das operações (Empilhadeira e Transpaleteira);

Realizar estudos para ampliação da Câmara Frigorífica.

ARMAZÉM GRANELEIRO - CASCAVEL

Avaliar projeto de melhoria no acesso a Unidade.

PREVISÃO ORÇAMENTÁRIA PARA 2023

ÁREA DE NEGÓCIO	RECEITAS (R\$)	CUSTO/DESPESAS (R\$)	RESULTADO (R\$)
Terminal Portuário	121.552.254	87.420.862	34.131.392
Moinho de Trigo	278.035.290	265.531.533	12.503.757
Câmara Frigorífica	26.958.344	22.147.958	4.810.386
Armazém Graneleiro	8.579.100	9.897.073	-1.317.973
TOTAL	435.124.988	384.997.426	50.127.562

COTRIGUAÇU COOPERATIVA CENTRAL

SEDE ADMINISTRATIVA

C.N.P.J. – MF 77.118.131/0001-00
CAD – 410.04400-54
Telefone – (45) 3225-2255
Rua da Bandeira, 541
85812-270 – Cascavel – Paraná
E-mail – cotriguacu@cotriguacu.com.br
www.cotriguacu.com.br

MOINHO DE TRIGO

C.N.P.J. – MF 77.118.131/0007-98
CAD – 414.01857-23
Telefone – (44) 3649-7750
Av. Presidente Kennedy, 3500
85950-000 – Palotina – Paraná
E-mail – blanka@cotriguacu.com.br

TERMINAL PORTUÁRIO

C.N.P.J. – MF 77.118.131/0002-83
CAD – 118.03350-79
Telefone – (41) 3420-7800
Av. Coronel José Lobo, 1464
83203-340 – Paranaguá - Paraná
E-mail – cotriguacu@cotriguacu.com.br

TERMINAL FERROVIÁRIO

CÂMARA FRIGORÍFICA

C.N.P.J. – 77.118.131/0016-89
CAD – 905.82289-63
Telefone – (45) 3333-3000
Rodovia BR 277 – km 574
85818-560 – Cascavel – Paraná
E-mail – cotriguacu@cotriguacu.com.br

TERMINAL FERROVIÁRIO

ARMAZÉM GRANELEIRO

C.N.P.J. – 77.118.131/0017-60
CAD – 906.12134-46
Telefone – (45) 3333-3010
Rodovia BR 277 – km 574
85818-560 – Cascavel – Paraná
E-mail – cotriguacu@cotriguacu.com.br

COOPERATIVAS FILIADAS

C.VALE COOPERATIVA AGROINDUSTRIAL

C.N.P.J. – MF 77.863.223/0001-07
Telefone – (44) 3649-8181
Avenida Independência, 2347 - Centro
85950-000 – Palotina – Paraná
www.cvale.com.br

COOPAVEL COOPERATIVA AGROINDUSTRIAL

C.N.P.J. – MF 76.098.219/0001-37
Telefone – (45) 3220-5000
BR 277, km 591 – Parque São Paulo
85803-490 – Cascavel – Paraná
www.coopavel.com.br

COPACOL COOPERATIVA AGROINDUSTRIAL CONSOLATA

C.N.P.J. – MF 76.093.731/0001-90
Telefone – (45) 3241-8080
Rua Desembargador Munhoz
de Mello, 176 – Centro
85415-000 – Cafelândia – Paraná
www.copacol.com.br

LAR COOPERATIVA AGROINDUSTRIAL

C.N.P.J. – MF 77.752.293/0001-98
Telefone – (45) 3264-8800
Avenida 24 de Outubro, 59
Área Industrial
85884-000 – Medianeira – Paraná
www.lar.ind.br



2020



Cotriguaçu

www.cotriguacu.com.br