

RELATÓRIO ANUAL

2023



Cotriguaçu

ÍNDICE



06. Mensagem do Conselho de Administração
07. Atividades Realizadas em 2023
Faturamento
08. Terminal Portuário
Volume de Embarques
09. Terminal Portuário
Despacho de Contêineres
10. Moinho de Trigo
Volume de Moagem
11. Câmara Frigorífica
Volume de Produtos Armazenados e Movimentados na Câmara
12. Câmara Frigorífica
Volume de Contêineres Reefers Embarcados na Ferrovia
13. Câmara Frigorífica
Volume de Contêineres Reefers Contratados
14. Armazém Graneleiro
Volume de Armazenagem e Movimentação de Grãos
15. Sede Administrativa
Impostos e Contribuições Gerados
16. Balanço Patrimonial
18. Demonstração do Resultado do Exercício
19. Notas Explicativas da Diretoria às Demonstrações Contábeis
26. Demonstração dos Fluxos de Caixa
27. Demonstração das Mutações do Patrimônio Líquido
28. Relatório dos Auditores Independentes Sobre as Demonstrações Contábeis
31. Parecer do Conselho Fiscal
32. Investimentos Realizados em 2023
32. Previsão Orçamentária para 2024
33. Objetivos para 2024



CONTROLE ACIONÁRIO



VISÃO

Ser reconhecida como uma das melhores empresas de logística e industrialização de trigo.

MISSÃO

Fornecer serviços e produtos compatíveis às necessidades dos clientes.

PRINCÍPIOS E VALORES

- Foco no Cliente
- Comprometimento
- Conduta Ética
- Qualidade e Inovação
- Segurança e Meio Ambiente

2023

CONSELHO DE ADMINISTRAÇÃO

DIRETOR PRESIDENTE

Dilvo Grolli - Coopavel

EFETIVOS

Alfredo Lang - C.Vale

Irineo da Costa Rodrigues - Lar

Valter Pitol - Copacol

SUPLENTES

Ademar Luiz Pedron - C.Vale

Diogo Sezar de Mattia - Lar

Jeomar Trivilin - Coopavel

Silvério Constantino - Copacol

CONSELHO FISCAL

EFETIVOS

Adelar Viletti - C.Vale

André Luiz Périgo - Lar

Lourival Malagutti - Copacol

SUPLENTES

Airton José Moreira - C.Vale

Gustavo Riepenhoff - Coopavel

Michael Adriano Rosso - Lar

ESTRUTURA ORGANIZACIONAL

SUPERINTENDENTE

Gilson Luiz Anizelli

GERENTE ADM. E FINANCEIRA

CASCAVEL-PR

Solange Maria Camargo de Lima

GERENTE DO TERMINAL PORTUÁRIO

PARANAGUÁ-PR

Rodrigo Buffara Farah Coelho

GERENTE DO MOINHO DE TRIGO

PALOTINA-PR

Vilson Noetzold

GERENTE DO TERMINAL FERROVIÁRIO

CÂMARA FRIGORÍFICA CASCAVEL-PR

Edson Vidal

GERENTE DO TERMINAL FERROVIÁRIO

ARMAZÉM GRANELEIRO CASCAVEL-PR

Evertom Dutra Gresele

PROJETO GRÁFICO

Fosbury



NOSSA HISTÓRIA

A Cotriguaçu iniciou as suas atividades em 1975 com o consórcio de cinco cooperativas. Logo depois, outras três cooperativas integraram o consórcio que em 2023 completou 48 anos fundamentados nos princípios do cooperativismo e com a convicção de ser uma Central que tem vários desafios nas áreas de logística, de agroindústria e de serviços.

A maturidade de uma cooperativa central está no fortalecimento de sua presença no mercado e é pautada pela coerência do momento, da realidade e alinhada com a área de logística, sempre atenta à época para buscar os melhores investimentos e que tenham rentabilidade.

O exercício de 2023 foi bom, mas precisamos buscar novas oportunidades, principalmente no transporte ferroviário. O Brasil precisa de uma logística mais eficiente para os produtores rurais e para as cooperativas, que são sempre penalizadas pelos altos custos do transporte.

A integração da Cotriguaçu em um novo processo de parceria no transporte ferroviário será fundamental para uma logística de longo prazo. Mas é essencial manter-se fiel à realidade e nada fortalecerá mais a Cotriguaçu que a conexão com as cooperativas filiadas - C.Vale, Coopavel, Copacol e Lar.

O objetivo deve ser sempre o de construir modelos de serviços integrados para o atendimento das necessidades das cooperativas e dos clientes e para que a Central Cotriguaçu seja fortalecida com sustentabilidade.

MENSAGEM DO CONSELHO DE ADMINISTRAÇÃO

Dilvo Grolli
Diretor Presidente

Alfredo Lang
Conselheiro


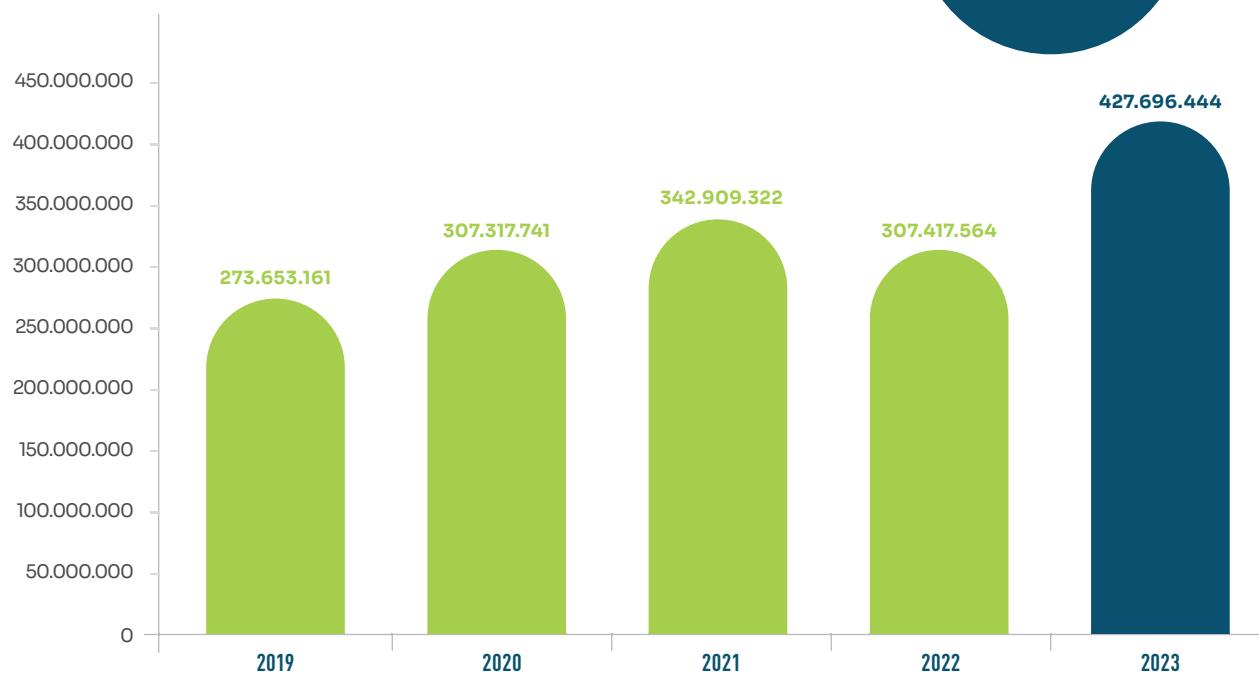
Irineo da Costa Rodrigues
Conselheiro

Valter Pitol
Conselheiro

ATIVIDADES REALIZADAS EM 2023

FATURAMENTO (EM REAIS)

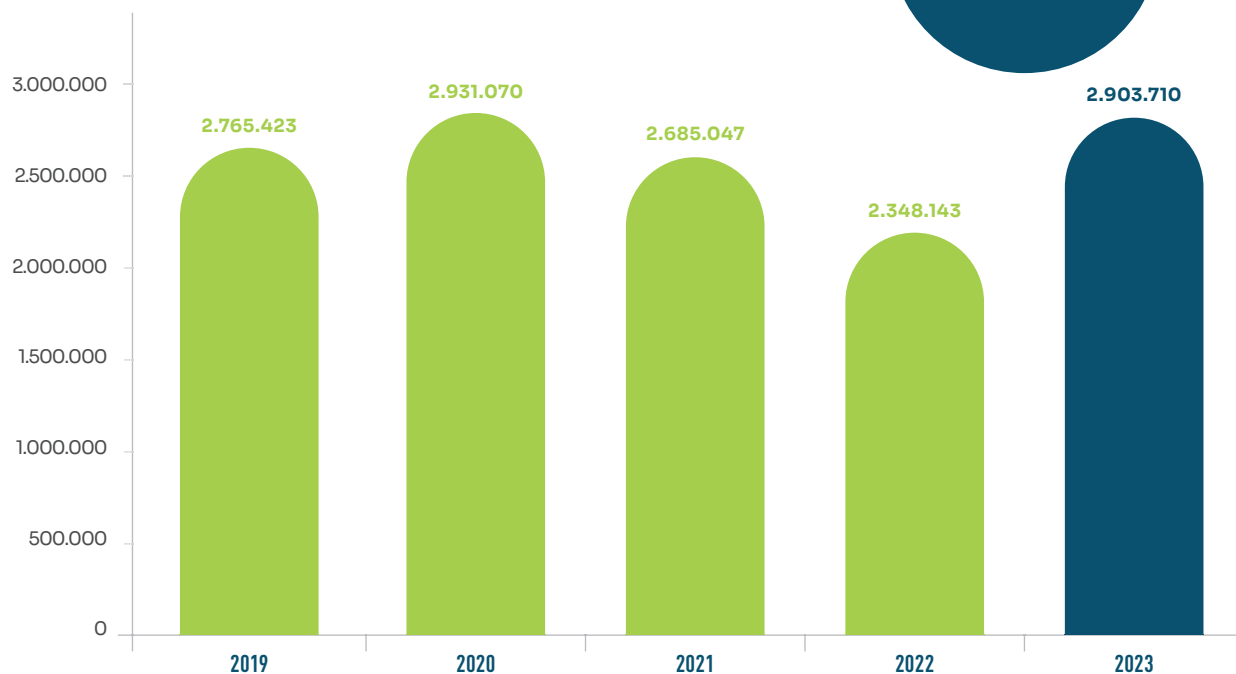
▲
39%
DE CRESCIMENTO



TERMINAL PORTUÁRIO

VOLUME DE EMBARQUES (EM TONELADAS)

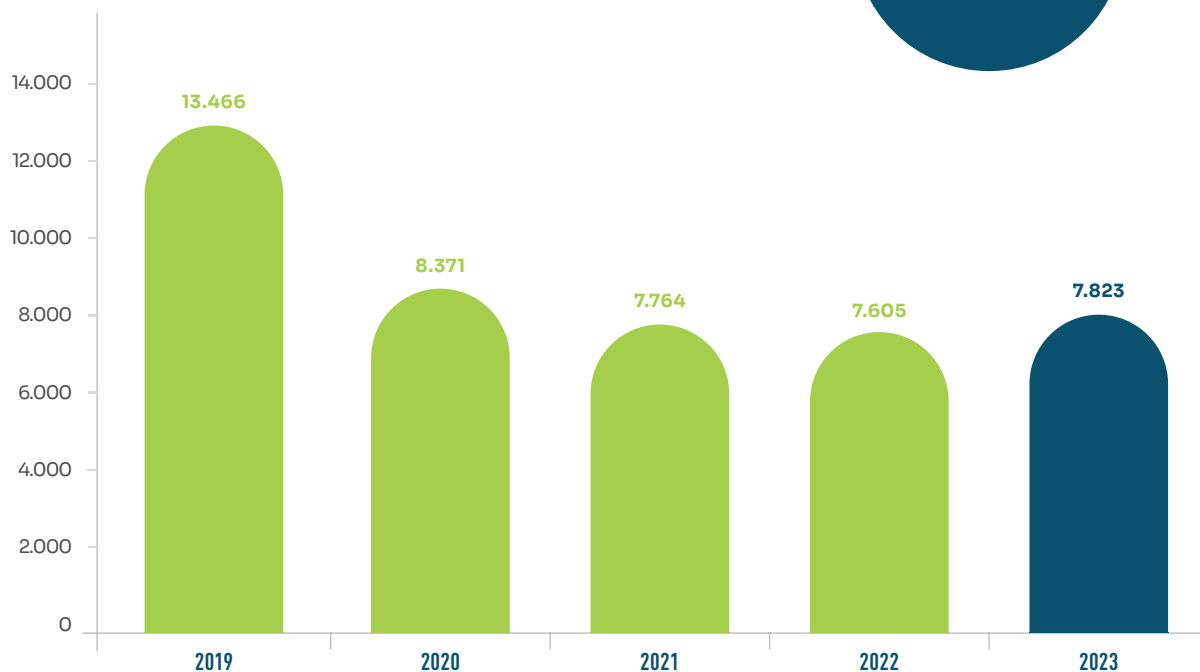
▲
24%
DE CRESCIMENTO



TERMINAL PORTUÁRIO

DESPACHO DE CONTÊINERES

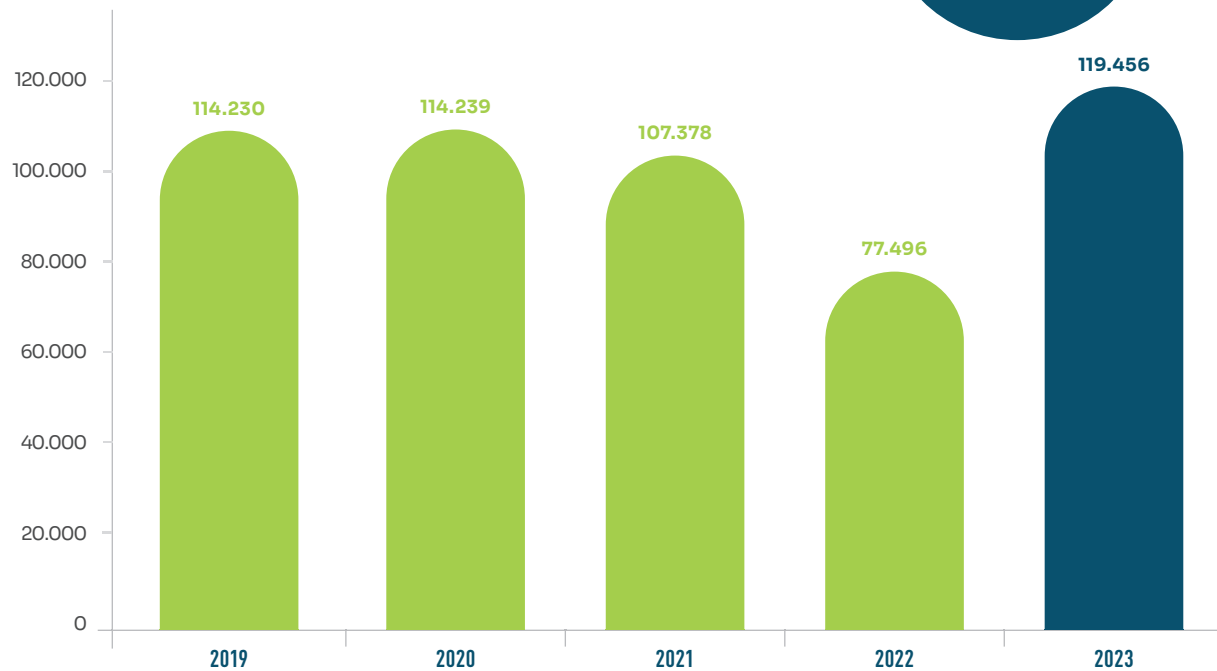
▲
3%
DE CRESCIMENTO



MOINHO DE TRIGO

VOLUME DE MOAGEM (EM TONELADAS)

▲
54%
DE CRESCIMENTO

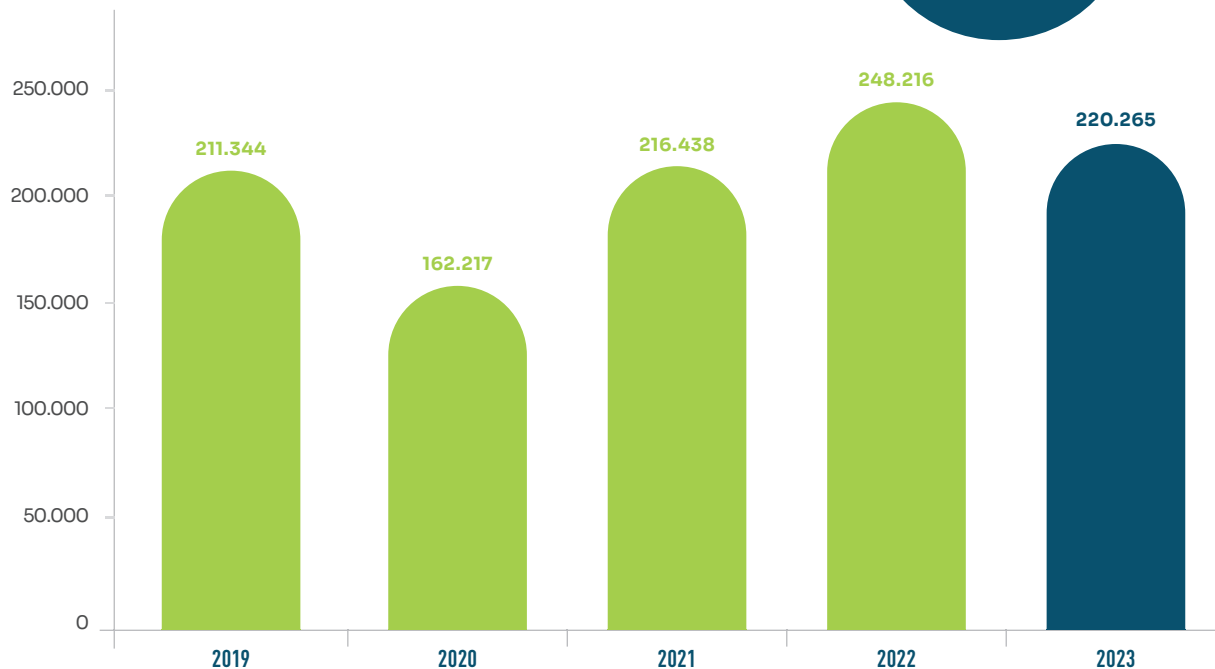


CÂMARA FRIGORÍFICA

VOLUME DE PRODUTOS ARMAZENADOS E MOVIMENTADOS NA CÂMARA

(EM TONELADAS)

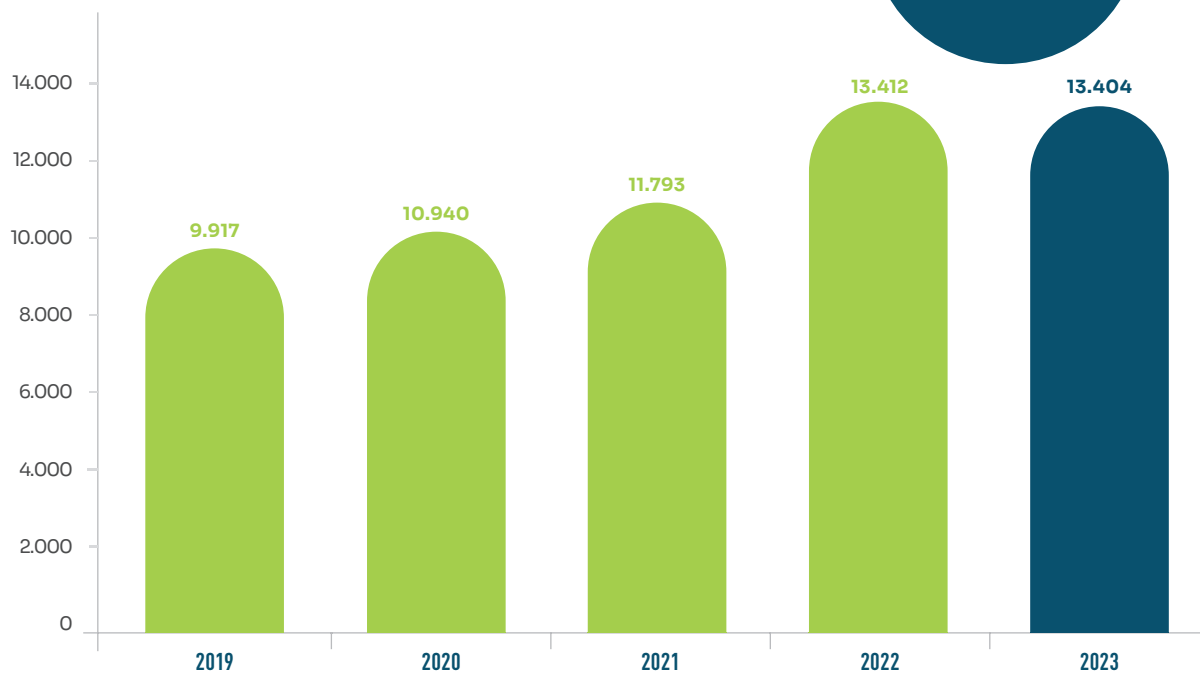
11%
DE REDUÇÃO



CÂMARA FRIGORÍFICA

VOLUME DE CONTÊINERES REEFERS EMBARCADOS NA FERROVIA

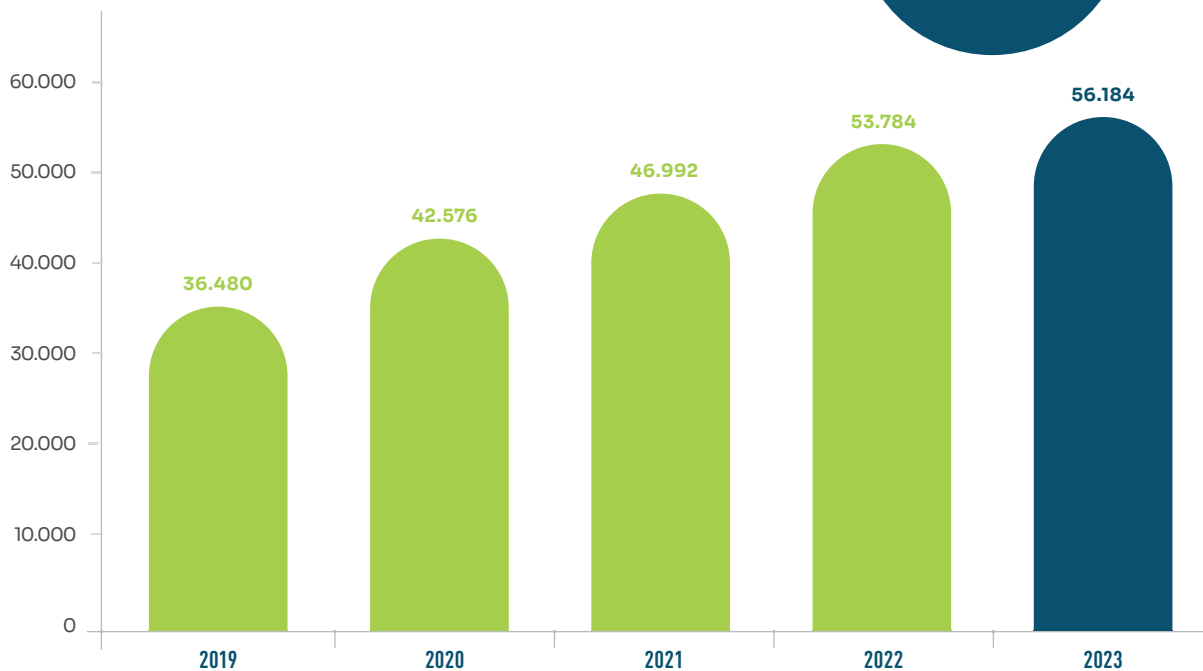
=
ESTABILIDADE



CÂMARA FRIGORÍFICA

VOLUME DE CONTÊINERES REEFERS CONTRATADOS

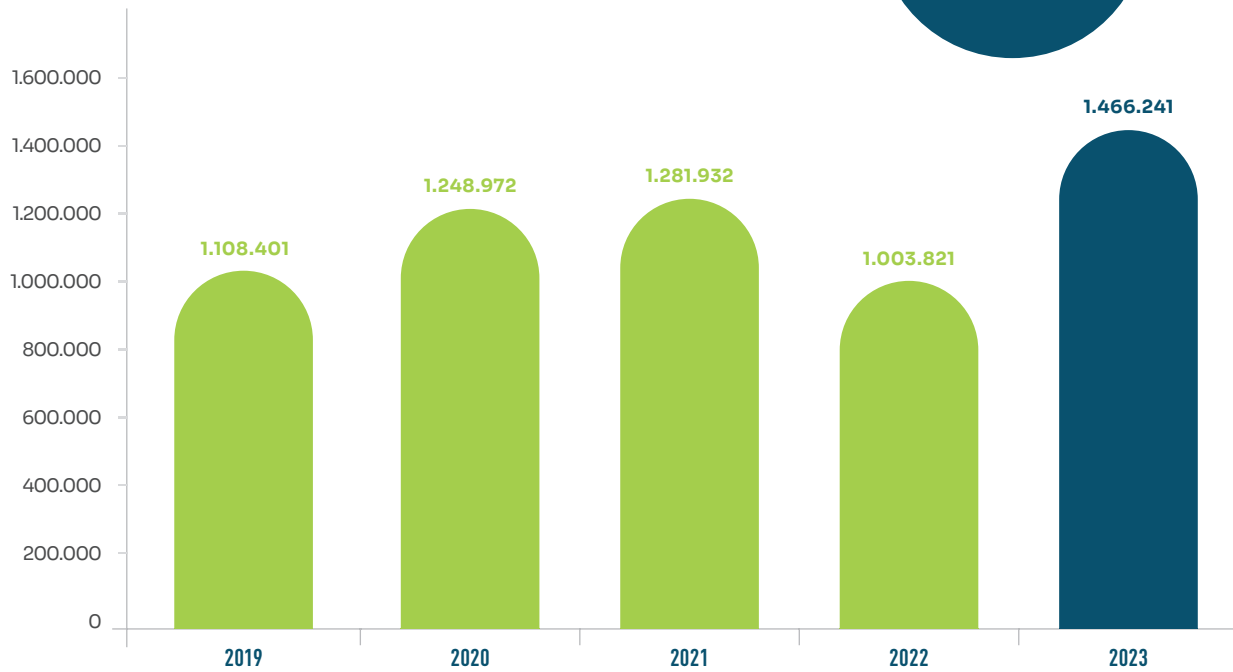
▲
4%
DE CRESCIMENTO



ARMAZÉM GRANELEIRO

VOLUME DE ARMAZENAGEM E MOVIMENTAÇÃO DE GRÃOS (EM TONELADAS FATURADAS)

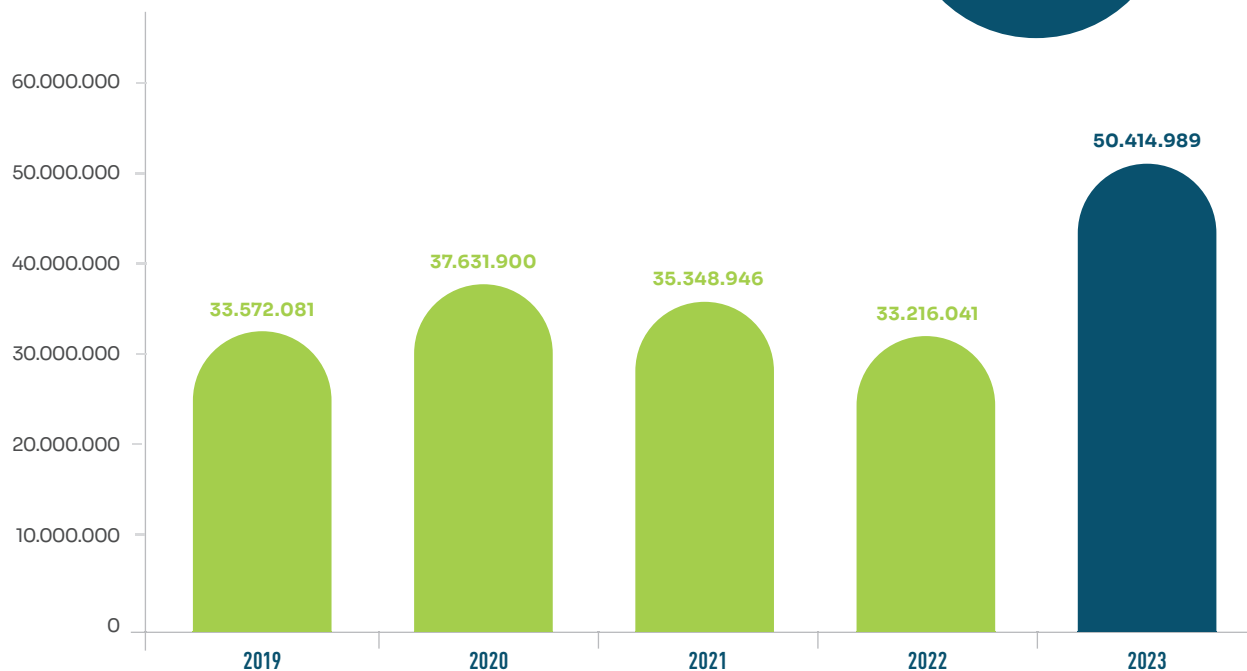
▲
46%
DE CRESCIMENTO



SEDE ADMINISTRATIVA

IMPOSTOS E CONTRIBUIÇÕES GERADOS (EM REAIS)

▲
52%
DE CRESCIMENTO



BALANÇO PATRIMONIAL

LEVANTADO EM 31 DE DEZEMBRO DE 2023 E 2022 (R\$ 1,00)

ATIVO	2023 (R\$)	2022 (R\$)
CIRCULANTE	182.246.907,97	111.880.526,48
CAIXAS E EQUIVALENTES DE CAIXA	84.130.690,77	21.070.164,85
Caixa	21.247,93	17.184,45
Bancos Conta Movimento	1.274.983,21	1.498.824,10
Aplicações Financeiras	82.834.459,63	19.554.156,30
CRÉDITOS	44.519.851,17	41.283.154,82
Devedores Associados (NOTA 06a)	6.690.006,36	5.131.372,32
Filiadas Quotas-Partes Integralização de Capital (NOTA 06b)	4.746.212,19	0,00
Devedores não Associados (NOTA 06c)	29.960.887,43	31.966.371,34
Adiantamento a Fornecedores	949.077,32	226.562,56
Adiantamento a Funcionários	38.750,20	36.524,46
Impostos a Recuperar	2.134.917,67	3.922.324,14
ESTOQUES	53.063.671,12	49.183.576,47
Matéria-Prima (NOTA 07a)	46.025.110,18	43.831.856,16
Produtos de Produção Própria (NOTA 07b)	1.692.933,84	1.201.682,57
Almoxarifado (NOTA 07c)	5.345.627,10	4.150.037,74
DESPESAS ANTECIPADAS	532.694,91	343.630,34
Prêmios de Seguros a Apropriar	429.298,06	316.813,07
Outras Despesas Diferidas	103.396,85	26.817,27
NÃO CIRCULANTE	223.444.158,19	244.101.752,43
REALIZÁVEL A LONGO PRAZO	3.687.030,77	17.543.971,33
Filiadas Quotas-Partes Integralização de Capital (NOTA 08a)	0,00	13.378.084,71
Créditos de Coligadas e Controladas	1.945.132,10	1.885.186,57
Recursos Fiscais e Trabalhistas (NOTA 08b)	440.367,81	440.367,81
Outros Créditos (NOTA 08c)	1.301.530,86	1.840.332,24
INVESTIMENTOS (NOTA 09)	5.244.375,45	4.542.966,70
Valor Corrigido	5.244.375,45	4.542.966,70
IMOBILIZADO (NOTA 10)	212.469.195,18	219.711.542,86
Valor Corrigido	390.016.190,75	373.888.343,59
(-) Depreciações Acumuladas	186.405.864,52	167.462.657,31
Obras em Andamento	8.858.868,95	13.285.856,58
INTANGÍVEL (NOTA 11)	2.043.556,79	2.303.271,54
Valor Corrigido	4.492.441,70	4.339.504,29
(-) Amortizações Acumuladas	2.448.884,91	2.036.232,75
TOTAL DO ATIVO	405.691.066,16	355.982.278,91

* As notas explicativas são parte integrante das demonstrações contábeis.

PASSIVO	2023 (R\$)	2022 (R\$)
CIRCULANTE	27.020.539,47	22.406.544,62
Fornecedores (NOTA 12a)	13.277.472,16	9.126.408,11
Obrigações Fiscais e Sociais	4.854.532,80	4.209.981,93
Provisão para Férias	3.026.073,72	2.926.293,99
Contas a Pagar (NOTA 12b)	2.547.280,41	1.636.195,47
Empréstimos e Financiamentos (NOTA 13)	3.315.180,38	4.507.665,12
NÃO CIRCULANTE	1.848.963,53	5.177.839,97
Empréstimos e Financiamentos (NOTA 13)	1.608.258,94	4.917.815,61
Credores Diversos (NOTA 14)	240.704,59	260.024,36
PATRIMÔNIO LÍQUIDO	376.821.563,16	328.397.894,32
CAPITAL SOCIAL INTEGRALIZADO (NOTA 15)	232.237.178,26	218.625.371,16
RESERVA DE REAVLIAÇÃO	10.693.129,79	10.797.923,19
Reserva de Reavaliação	10.693.129,79	10.797.923,19
RESERVA DE AVALIAÇÃO	40.125.077,33	41.319.811,73
Reserva de Avaliação de Valores Patrimoniais	40.125.077,33	41.319.811,73
RESERVAS DE SOBRAS	65.854.397,28	40.391.043,20
RATES	42.362.924,50	20.183.309,30
Reserva Legal	23.491.472,78	20.207.733,90
SOBRAS	27.911.780,50	17.263.745,04
Sobras à Disposição da AGO	27.911.780,50	17.263.745,04
TOTAL DO PASSIVO	405.691.066,16	355.982.278,91

* As notas explicativas são parte integrante das demonstrações contábeis.

Cascavel-PR, 31 de dezembro de 2023.



Dívio Grolli
Diretor Presidente
CPF 153.229.129-91



Luiz Antonio Zanola
Contador
CRC-PR 042438/O-9

DEMONSTRAÇÃO DO RESULTADO DO EXERCÍCIO (SOBRAS/PERDAS)


LEVANTADO EM 31 DE DEZEMBRO DE 2023 E 2022 (R\$ 1,00)

DISCRIMINAÇÃO	2023 (R\$)	2022 (R\$)
INGRESSOS E RECEITAS BRUTAS	427.696.443,59	307.417.564,30
Produtos Acabados	272.244.676,09	186.659.139,64
Serviços Prestados	155.451.767,50	120.758.424,66
(-) DEDUÇÕES DE INGRESSOS E RECEITAS BRUTAS	26.947.487,02	17.614.469,41
Impostos Sobre Produtos Acabados	11.687.900,85	6.967.142,32
Impostos Sobre Serviços Prestados	15.259.586,17	10.647.327,09
INGRESSOS E RECEITAS LÍQUIDAS	400.748.956,57	289.803.094,89
(-) DISPÊNDIOS E CUSTOS	290.662.533,19	225.426.525,69
Produtos Acabados	207.916.493,74	151.675.866,26
Serviços Prestados	82.746.039,45	73.750.659,43
SOBRA E LUCRO BRUTO OPERACIONAL	110.086.423,38	64.376.569,20
(-) DISPÊNDIOS E DESPESAS	37.234.322,66	31.744.656,66
Com Vendas	21.137.292,33	13.083.396,01
Pessoal	43.525.932,27	39.754.642,17
Administrativas	3.309.577,63	7.426.067,28
Tributárias	1.438.006,20	1.227.370,93
Despesas c/ Assist. Téc. Educ. Social	962.910,62	729.616,54
(-) Transf. Disp. e Desp. p/ Disp. e Custos Ind.	33.139.396,39	30.476.436,27
OUTROS INGRESSOS E RECEITAS OPERACIONAIS	1.513.362,76	5.008.565,36
Ingressos / Receitas Operacionais	1.819.472,63	5.270.878,02
(-) Dispêndios / Despesas Operacionais	306.109,87	262.312,66
RESULTADO ANTES DO FINANCEIRO	74.365.463,48	37.640.477,90
RESULTADO FINANCEIRO LÍQUIDO	5.644.837,46	2.026.331,56
Receitas Financeiras	6.055.793,49	2.989.785,55
(-) Encargos / Despesas Financeiras	410.956,03	963.453,99
SOBRA E LUCRO OPERACIONAL	80.010.300,94	39.666.809,46
SOBRA E LUCRO LÍQUIDO ANTES DAS PROVISÕES	80.010.300,94	39.666.809,46
(-) Contribuição Social Sobre Lucro Líquido	3.561.024,95	1.635.040,67
(-) Imposto de Renda	9.462.334,31	4.408.776,92
SOBRA E LUCRO LÍQUIDO APÓS PROVISÕES	66.986.941,68	33.622.991,87
Resultado Oper. c/ Terceiros Transf. p/ Rates	34.149.552,86	13.312.703,59
RESULTADO ANTES DAS DESTINAÇÕES ESTATUTÁRIAS	32.837.388,82	20.310.288,28
DESTINAÇÕES LEGAIS ESTATUTÁRIAS	4.925.608,32	3.046.543,24
Reserva Legal 10%	3.283.738,88	2.031.028,83
Rates 5%	1.641.869,44	1.015.514,41
SOBRAS A DISPOSIÇÃO DA AGO	27.911.780,50	17.263.745,04



Dívio Grolli
Diretor Presidente
CPF 153.229.129-91

Cascavel-PR, 31 de dezembro de 2023.



Luiz Antonio Zanola
Contador
CRC-PR 042438/O-9

NOTAS EXPLICATIVAS DA DIRETORIA ÀS DEMONSTRAÇÕES CONTÁBEIS

LEVANTADAS EM 31 DE DEZEMBRO DE 2023 E 2022 (R\$ 1,00)

NOTA 01 - CONTEXTO OPERACIONAL

A Cotriguaçu Cooperativa Central é uma sociedade formada por quatro cooperativas singulares, C.Vale, Coopa-vel, Copacol e Lar, tendo como objetivo social a congregação de suas filiadas para o exercício de suas atividades econômicas, sem o objetivo de lucro. A entidade é regida pela Lei nº 5.764 de 16 de dezembro de 1971, que regulamenta o sistema cooperativista do país.

Com sua sede administrativa em Cascavel – PR, a sociedade constitui mais quatro unidades no Estado do Paraná:

a) Paranaguá – PR: localiza-se o Terminal Portuário que atua no segmento de prestação de serviços de recepção, armazenagem e expedição de granéis sólidos, tendo como principais produtos: soja, milho, farelo em geral e produtos segregados;

b) Palotina – PR: o Moinho de Trigo com atividade industrial promove a moagem de trigo em grãos para produção de massas, biscoitos e pães;

c) Cascavel – PR: a Câmara Frigorífica presta serviços de recepção, armazenagem e expedição de produtos congelados destinados à exportação e ao mercado interno – presta serviços auxiliares de transporte ferroviário, monitoramento, embarque e desembarque de contêineres destinados à exportação;

d) Cascavel – PR: o Armazém Graneleiro presta serviços de recebimento, armazenagem, embarque, transbordo de granéis sólidos e limpeza de vagões.

NOTA 02 - POLÍTICAS CONTÁBEIS E BASES DE PREPARAÇÃO

a) Políticas Contábeis, Mudança de Estimativa e Retificação de Erro

A cooperativa demonstra as informações contábeis de acordo com os princípios, regras e práticas específicas da entidade na apresentação de suas demonstrações contábeis, sua política está atenta a comparabilidade, verificabilidade e tempestividade, considerando as exigências previstas na NBC TG 23 (R2) – Políticas Contábeis, Mudança de Estimativa e Retificação de Erro editada pelo CFC – Conselho Federal de Contabilidade. Não houve mudanças de políticas contábeis e nem de estimativas contábeis que impactasse em alguma diferença nas demonstrações contábeis. Desta forma, os padrões utilizados são os mesmos empregados no ano anterior.

Em casos de eventos considerados relevantes que não possuíam nenhum pronunciamento contábil para tal, foram empregadas normas e políticas próprias da cooperativa para representar de forma fidedigna a realidade.

b) Moeda Funcional e de Apresentação

A divulgação das demonstrações contábeis e das notas explicativas foram apresentadas em reais (R\$), sendo a moeda funcional da Cooperativa.

c) Declaração de Conformidade e Modelo Contábil

As demonstrações financeiras foram elaboradas de acordo com as práticas contábeis adotadas no Brasil, as quais abrangem os pronunciamentos técnicos contábeis, os CPCs – Comitê de Pronunciamentos Contábeis aprovados pelo CFC - Conselho Federal de Contabilidade, considerando as Normas Brasileiras de Contabilidade, especificamente aquelas aplicáveis às entidades Cooperativas regida pela Lei nº. 5.764/1971, e evidenciam todas as informações relevantes, próprias das demonstrações financeiras, que estão consistentes com as informações utilizadas pela administração.

O modelo contábil adotado pela cooperativa está previsto na ITG 2004, emitida pelo CFC – Conselho Federal de Contabilidade que regula a contabilidade de entidades cooperativas.

NOTA 03 – APRESENTAÇÃO DAS DEMONSTRAÇÕES CONTÁBEIS

As demonstrações contábeis foram elaboradas e apresentadas conforme as Normas Brasileiras de Contabilidade aplicáveis às Sociedades Cooperativas, observando a obrigatoriedade da convergência das Normas Internacionais de Contabilidade, instituída pela Lei nº. 11.638/2007 e a Lei 11.941/2008. As estruturas das demonstrações contábeis seguem os princípios fundamentais de contabilidade contidas na ITG 2004 emitida pelo CFC – Conselho Federal de Contabilidade.

a) Balanço Patrimonial – Elaborado comparativamente com o exercício anterior, de acordo com as Normas Brasileiras de Contabilidade aplicáveis às Sociedades Cooperativas, legislação complementar e subsidiária aplicável à matéria. Os ativos e passivos vencíveis até 31 de dezembro de 2024 foram classificados como Circulantes, sendo que, os vencíveis após essa data foram classificados como Não Circulantes;

b) Demonstração de Sobras ou Perdas – Estruturada em conformidade com às disposições contidas na Lei 5.764 (Lei Cooperativista), observando-se as determinações contidas nas Normas Brasileiras de Contabilidade – ITG 2004 Entidades Cooperativas, especialmente quanto à apresentação por atividade (agrícola, indústria e serviço) e à segregação do ato cooperativo do não cooperativo;

c) Demonstração das Mutações do Patrimônio Líquido e a Demonstração dos Fluxos de Caixa – Elaboradas em conformidade às Normas Brasileiras de Contabilidade, observadas as terminologias próprias adotadas pelas Sociedades Cooperativas;

d) O responsável pela autorização na elaboração dessas Demonstrações Contábeis é o Sr. Dilvo Grolli, Diretor Presidente. A referida autorização deu-se em 17 de janeiro de 2024 após apreciação por parte do Conselho de Administração. Portanto, todos os fatos relevantes conhecidos após a data do balanço estão divulgados nestas referidas Demonstrações.

NOTA 04 – REGIME DE ESCRITURAÇÃO

O regime de escrituração adotado pela Cooperativa para registrar as mutações patrimoniais é o regime de competência, o mesmo reflete os efeitos de transações e outros eventos e recursos econômicos da entidade que reporta os períodos em que esses efeitos ocorreram, mesmo que os pagamentos e recebimentos à vista resultantes fossem em períodos diferentes. Sendo assim, os ingressos e as receitas, os dispêndios, os custos e as despesas foram apropriados de acordo com o regime de competência, sendo diferidas aquelas pertencentes a exercícios futuros.

NOTA 05 – PRINCIPAIS PRÁTICAS CONTÁBEIS

As Demonstrações Contábeis foram elaboradas e apresentadas conforme as Normas Brasileiras de Contabilidade aplicáveis às Sociedades Cooperativas, observando a obrigatoriedade da convergência:

a) Caixa e equivalentes de caixa – Compreende o saldo de caixa, depósitos bancários e aplicações financeiras de alta liquidez, mantidos com a finalidade de atender a compromissos de caixa de curto prazo. Os rendimentos das aplicações foram auferidos por taxas médias praticadas no mercado financeiro e as receitas contabilizadas na forma proporcional *pró-rata temporis* e auferidos pela competência registrado no resultado;

b) Contas a Receber – Os valores a receber dos clientes são registrados à valor justo na competência da emissão do documento fiscal e quando devido são ajustados a valor presente;;

c) Estoques – Estão classificados em:

- Matéria-Prima – avaliados pelo método de custo médio líquido dos impostos recuperáveis;
- Produtos de produção própria – estão sendo avaliados ao custo médio ponderado de produção;
- Almoxarifado – tiveram suas quantidades apuradas mediante inventário no final do período e os estoques agrícolas (Trigo Comercial) foram determinados através de controles administrativos da Cooperativa.

d) Investimentos – Estão avaliados pelo custo de aquisição e deduzidos de provisão para perdas, quando aplicável;

e) Imobilizados – O reconhecimento dos bens do ativo imobilizado está demonstrado pelo custo de aquisição ou

construção, acrescidos de juros, quando aplicável, durante o período de construção, deduzido da depreciação acumulada. Os encargos de depreciações foram calculados pelo método linear, mediante aplicação de taxas legais (RIR) e em conformidade com a Legislação Fiscal;

f) Redução ao Valor Recuperável – A Cooperativa fez a revisão do valor contábil dos seus ativos não financeiros para certificar-se quanto à indicação de perdas por redução ao valor recuperável, até o presente momento, torna-se desnecessário o reconhecimento das perdas, pois os valores encontram-se abaixo do valor recuperável;

g) Intangíveis – Encontra-se mensurado pelo custo histórico de aquisição, deduzidas as amortizações acumuladas, calculadas pelo método linear baseado na vida útil estimada dos itens;

h) Empréstimos e Financiamentos – Os recursos captados foram reconhecidos no momento do recebimento e devidamente atualizados, os encargos reconhecidos como despesas, inclusive aqueles de incidência proporcional *pró-rata temporis*;

i) Férias para Funcionários – Os valores relativos às férias dos colaboradores da cooperativa, vencidas e proporcionais até 31 de dezembro 2023, foram registrados com os respectivos encargos sociais;

j) Provisões – As demais provisões são reconhecidas quando a COTRIGUAÇU tem uma obrigação presente, legal ou não formalizada, como resultado de eventos passados, sendo provável que uma saída de recursos seja necessária para liquidar a obrigação e uma estimativa confiável do valor possa ser feita.

NOTA 06 - CRÉDITOS

a) Associados

Nomenclatura	2023 (R\$)	2022 (R\$)
Títulos a Receber – Produção Própria	1.071.940,00	1.846.175,00
Títulos a Receber – Serviços	2.526.704,54	2.434.887,16
Títulos a Receber – Adiantamentos	3.088.638,00	848.678,32
Títulos a Receber – Devoluções de Compras	2.723,82	1.631,84
TOTAL	6.690.006,36	5.131.372,32

b) Filiadas Quotas-Partes Integralização de Capital

Nomenclatura	2023 (R\$)	2022 (R\$)
C.Vale	1.394.910,56	0,00
Coopavel	1.220.413,63	0,00
LAR	1.136.134,04	0,00
Copacol	994.753,96	0,00
TOTAL	4.746.212,19	0,00

c) Não Associados

Nomenclatura	2023 (R\$)	2022 (R\$)
Títulos a Receber – Produção Própria	26.969.349,67	28.811.798,83
Títulos a Receber – Serviços	2.973.823,14	3.112.226,24
Títulos a Receber – Diversos	17.714,62	42.346,27
TOTAL	29.960.887,43	31.966.371,34

NOTA 07 - ESTOQUES

Os estoques estão assim constituídos:

a) Matéria-Prima

Nomenclatura	2023 (R\$)	2022 (R\$)
Trigo Comercial	45.813.323,15	43.719.972,23
Produto Químico	211.787,03	111.883,93
TOTAL	46.025.110,18	43.831.856,16

b) Produtos de Produção Própria

Nomenclatura	2023 (R\$)	2022 (R\$)
Produtos do Moinho de Trigo	1.692.933,84	1.201.682,57
TOTAL	1.692.933,84	1.201.682,57

c) Almoxarifado

Nomenclatura	2023 (R\$)	2022 (R\$)
Material de Expediente	117.568,36	109.538,55
Material de Limpeza e Consumo	305.678,62	290.529,87
Material de Embalagem	2.014.739,66	1.419.125,76
Material de Manutenção	2.334.622,56	1.903.794,01
Outros Produtos	573.017,90	427.049,55
TOTAL	5.345.627,10	4.150.037,74

NOTA 08 - REALIZÁVEL A LONGO PRAZO

Os principais valores deste grupo de contas são os seguintes:

a) Filiadas Quotas-Partes Integralização de Capital

Nomenclatura	2023 (R\$)	2022 (R\$)
C.Vale	0,00	3.931.818,15
Coopavel	0,00	3.439.961,30
LAR	0,00	3.202.415,42
Copacol	0,00	2.803.889,84
TOTAL	0,00	13.378.084,71

b) Recursos Fiscais e Trabalhistas

Nomenclatura	2023 (R\$)	2022 (R\$)
Recursos Trabalhistas	46.933,53	46.933,53
Despesas Judiciais	393.434,28	393.434,28
TOTAL	440.367,81	440.367,81

c) Outros Créditos

Nomenclatura	2023 (R\$)	2022 (R\$)
Créditos Tributários	1.224.456,32	1.763.257,70
Créditos da Eletrobrás	77.074,54	77.074,54
TOTAL	1.301.530,86	1.840.332,24

NOTA 09 - INVESTIMENTOS

Nomenclatura	2023 (R\$)	2022 (R\$)
Ferroeste	516.973,20	516.973,20
Sicredi Cataratas	137.100,18	122.323,29
Coocentral	554.305,71	540.966,39
Credicoopavel	4.026.824,00	3.353.732,00
Outros Investimentos	9.172,36	8.971,82
TOTAL	5.244.375,45	4.542.966,70

A Cotriguaçu Cooperativa Central participa com 95% no Capital Social da Cotriguaçu Corretora de Seguros Ltda. e 99,99% no Capital Social da Cotriguaçu Empreendimentos e Participações Ltda.

NOTA 10 - IMOBILIZADO

Nomenclatura	*VALOR CORRIGIDO	*(-) DEPREC. ACUMUL.	*VALOR LÍQUIDO 2023 (R\$)	*VALOR LÍQUIDO 2022 (R\$)
Terrenos	4.083.903,76	0,00	4.083.903,76	4.083.903,76
Terrenos - Reavaliação	10.693.129,79	0,00	10.693.129,79	10.693.129,79
Terrenos - Custo Atribuído	25.788.257,58	0,00	25.788.257,58	25.788.257,58
Edificações e Benfeitorias	151.467.878,13	65.256.010,97	86.211.867,16	82.642.029,54
Edificações e Benfeitorias - Reavaliação	3.143.783,28	3.143.783,28	0,00	104.793,40
Edificações - Custo Atribuído	29.868.369,12	15.531.549,37	14.336.819,75	15.531.554,15
Máquinas e Equipamentos	132.139.562,20	84.697.630,18	47.441.932,02	52.540.359,09
Instalações	23.529.599,58	12.563.770,09	10.965.829,49	10.847.068,05
Máquinas de Escritório	2.577.418,81	1.553.207,64	1.024.211,17	889.429,36
Móveis e Utensílios	2.970.396,03	1.670.541,84	1.299.854,19	1.455.516,40
Aparelhos de Comunicação	1.225.258,05	830.044,70	395.213,35	505.012,70
Equipamento p/ Incêndio	659.613,73	389.370,67	270.243,06	264.090,97
Equipamento de Segurança	350.474,41	170,83	350.303,58	350.303,58
Veículos	1.252.968,09	769.784,95	483.183,14	464.659,72
Peças de Reposição	265.578,19	0,00	265.578,19	265.578,19
Obras em Andamento	8.858.868,95	0,00	8.858.868,95	13.285.856,58
TOTAL	398.875.059,70	186.405.864,52	212.469.195,18	219.711.542,86

*A depreciação do exercício totalizou R\$ 18.332.397,52.

NOTA 11 – INTANGÍVEL

Nomenclatura	*VALOR CORRIGIDO	(-) DEPREC. ACUMUL.	*VALOR LÍQUIDO 2023 (R\$)	*VALOR LÍQUIDO 2022 (R\$)
Marcas e Patentes	32.734,48	23.719,79	9.014,69	11.393,57
Software	3.919.676,23	2.349.500,92	1.570.175,31	1.805.909,98
Direito de Cessão de Uso	540.030,99	75.664,20	464.366,79	485.967,99
TOTAL	4.492.441,70	2.448.884,91	2.043.556,79	2.303.271,54

*A amortização do exercício totalizou R\$ 412.652,16.

NOTA 12 – PASSIVO CIRCULANTE

a) Fornecedores

Nomenclatura	2023 (R\$)	2022 (R\$)
Fornecedores Associados	7.224.692,75	2.158.694,80
Fornecedores Não Associados	6.052.779,41	6.967.713,31
TOTAL	13.277.472,16	9.126.408,11

b) Contas a Pagar

Nomenclatura	2023 (R\$)	2022 (R\$)
Contas a Pagar	2.177.229,99	1.227.257,39
Adiantamento de Clientes	0,00	83.200,00
Comissões a Pagar	176.829,11	137.730,39
Provisão Comissões a Pagar	193.221,31	188.007,69
TOTAL	2.547.280,41	1.636.195,47

NOTA 13 – EMPRÉSTIMOS E FINANCIAMENTOS

Nomenclatura	CURTO PRAZO	LONGO PRAZO	TOTAL 2023 (R\$)	TOTAL 2022 (R\$)
Financiamento p/ Ativo Fixo	3.315.180,38	1.608.258,94	4.923.439,32	9.425.480,73
TOTAL	3.315.180,38	1.608.258,94	4.923.439,32	9.425.480,73

Este financiamento foi contratado à taxa normal de mercado, sendo 5,5% a.a. e possui como garantia penhor cedular, hipotecas e avais das cooperativas e de diretores.

Financiamento de Longo Prazo por ano vencimento	2023 (R\$)
Valor amortizável em 2025	1.608.258,94
TOTAL	1.608.258,94

NOTA 14 – CREDORES DIVERSOS

Nomenclatura	2023 (R\$)	2022 (R\$)
Corretora	240.704,59	260.024,36
TOTAL	240.704,59	260.024,36

NOTA 15 – CAPITAL SOCIAL INTEGRALIZADO

Nomenclatura	2023 (R\$)	2022 (R\$)
Capital Social Integralizado	232.237.178,26	218.625.371,16
Valor da Quota-Parte	1,00	1,00
Número de Quotas-Partes	232.237.178	218.625.371
Número de Filiadas	04	04

NOTA 16 – COBERTURA DE SEGUROS

Os seguros estão contratados por valores suficientes para cobrir eventuais perdas sobre Ativos, na ocorrência de incêndio, vendaval, raio, roubo, danos elétricos e de responsabilidade civil.

Cascavel-PR, 31 de dezembro de 2023.



Dilvo Grolli
Diretor Presidente
CPF 153.229.129-91



Luiz Antonio Zanola
Contador
CRC-PR 042438/O-9

DEMONSTRAÇÃO DOS FLUXOS DE CAIXA

MÉTODO INDIRETO - LEVANTADO EM 31 DE DEZEMBRO DE 2023 E 2022 (R\$ 1,00)

FLUXO DE CAIXA DAS ATIVIDADES OPERACIONAIS	2023 (R\$)	2022 (R\$)
Resultado Líquido do Exercício	66.986.941,68	33.622.991,87
AJUSTES AO LUCRO LÍQUIDO		
Depreciações/Amortizações	18.745.049,68	15.083.899,25
Juros Transcorridos	348.641,20	898.240,20
AJUSTES VARIAÇÕES DAS CONTAS DE ATIVO E PASSIVO OPERACIONAL		
Créditos a Receber - Associados	(6.304.846,23)	4.188.345,89
Créditos a Receber - Terceiros	2.005.483,91	(14.106.909,53)
Outros Créditos a Receber	(724.740,50)	312.653,99
Impostos a Recuperar	1.787.406,47	(658.186,79)
Estoques	(3.880.094,65)	(6.408.656,32)
Despesas do Exercício Seguinte	(189.064,57)	(63.010,66)
Realizável a Longo Prazo	13.856.940,56	11.032.474,47
Fornecedores	4.151.064,05	3.073.960,40
Encargos Sociais e Trabalhistas	140.316,40	177.649,78
Encargos Tributários	418.190,01	126.522,69
Redução em Contas a Pagar	905.871,32	(687.035,80)
Outras Contas a Pagar	191.037,81	724.532,16
Passivo Não Circulante	(19.319,77)	(18.429,33)
CAIXA LÍQUIDO PROVENIENTE DAS ATIVIDADES OPERACIONAIS	98.418.877,37	47.299.042,27
FLUXO DE CAIXA DAS ATIVIDADES DE INVESTIMENTOS		
Venda de Imobilizado	154.486,00	4.140.170,54
Aquisição de Ativo Imobilizado/Investimento	(13.602.010,14)	(18.090.967,39)
Alienação de Imobilizado	203.600,34	(3.690.842,63)
CAIXA LÍQUIDO PROVENIENTE DAS ATIVIDADES DE INVESTIMENTOS	(13.243.923,80)	(17.641.639,48)
FLUXO DE CAIXA DAS ATIVIDADES DE FINANCIAMENTOS		
Amortização de Empréstimos	(4.850.682,61)	(18.441.498,48)
Pagamento de Sobras	(8.631.872,52)	(11.250.242,65)
Amortização de Quotas-Partes	(8.631.872,52)	(11.250.242,66)
CAIXA LÍQUIDO PROVENIENTE DAS ATIVIDADES DE FINANCIAMENTOS	(22.114.427,65)	(40.941.983,79)
AUMENTO LÍQUIDO AO CAIXA E EQUIVALENTES DE CAIXA	63.060.525,92	(11.284.581,00)
CAIXA E EQUIVALENTES DE CAIXA NO INÍCIO DO PERÍODO	21.070.164,85	32.354.745,85
CAIXA E EQUIVALENTES DE CAIXA NO FIM DO PERÍODO	84.130.690,77	21.070.164,85
VARIAÇÃO DAS CONTAS CAIXA, BANCOS E EQUIVALENTES	63.060.525,92	(11.284.581,00)


Dilvo Groff
Diretor Presidente
CPF 153.229.129-91

Cascavel - PR, 31 de dezembro de 2023.


Luiz Antonio Zanolá
Contador
CRC-PR 042438/O-9


DEMONSTRAÇÃO DAS MUTAÇÕES DO PATRIMÔNIO LÍQUIDO

LEVANTADO EM 31 DE DEZEMBRO DE 2023 E 2022 (R\$ 1,00)

CONTAS	CAPITAL SOCIAL	RESERVA DE REAVALIÇÃO	RES. DE AVALIAÇÃO PATRIMONIAL	RATES	RESERVA LEGAL	SOBRAS DO EXERCÍCIO	TOTAL
SALDO EM 31/12/2021	197.960.279,11	10.923.701,73	42.514.546,13	26.520.183,35	18.176.705,07	22.500.485,31	318.595.900,70
Deliberação da AGO de 16/03/2022							
Transferência p/ Associados Cta. Adiantamentos						(11.250.242,66)	(11.250.242,66)
Sobras do Exercício Distribuído						(11.250.242,65)	(11.250.242,65)
Eventos realizados no exercício 2022							
Baixas de Reavaliações (Depreciações)		(125.778,54)					(125.778,54)
Baixas de Avaliações (Depreciações)			(1.194.734,40)				(1.194.734,40)
Resultados e Destinações							
Resultado de Exercício						33.622.991,87	33.622.991,87
Demais Resultados Abrangentes				14.328.218,00	2.031.028,83	(16.359.246,83)	0,00
Capitalização 95% RATES	20.665.092,05			(20.665.092,05)			0,00
SALDO EM 31/12/2022	218.625.371,16	10.797.923,19	41.319.811,73	20.183.309,30	20.207.733,90	17.263.745,04	328.397.894,32
Deliberação da AGO de 15/03/2023							
Transferência p/ Associados Cta. Adiantamentos						(8.631.872,52)	(8.631.872,52)
Sobras do Exercício Distribuído						(8.631.872,52)	(8.631.872,52)
Eventos realizados no exercício 2023							
Baixas de Reavaliações (Depreciações)		(104.793,40)					(104.793,40)
Baixas de Avaliações (Depreciações)			(1.194.734,40)				(1.194.734,40)
Resultados e Destinações							
Resultado de Exercício						66.986.941,68	66.986.941,68
Demais Resultados Abrangentes				35.791.422,30	3.283.738,88	(39.075.161,18)	0,00
Capitalização 95% RATES	13.611.807,10			(13.611.807,10)			0,00
SALDO EM 31/12/2023	232.237.178,26	10.693.129,79	40.125.077,33	42.362.924,50	23.491.472,78	27.911.780,50	376.821.563,16


Dilvo Grölli
 Diretor-Presidente
 CPF 153.229.129-91

Cascavel-PR, 31 de dezembro de 2023.


Luiz Antonio Zanola
 Contador
 CRC-PR 042438/O-9



RELATÓRIO DOS AUDITORES INDEPENDENTES SOBRE AS DEMONSTRAÇÕES CONTÁBEIS

Ilmos. Srs.
Conselheiros de Administração e Fiscal da
COTRIGUAÇU COOPERATIVA CENTRAL
Rua da Bandeira, 541
CASCAVEL - PARANÁ

Opinião

Examinamos as Demonstrações Contábeis da Cotriguaçu Cooperativa Central, que compreendem o Balanço Patrimonial em 31 de dezembro de 2023 e as respectivas Demonstrações de Sobras ou Perdas, das Mutações do Patrimônio Líquido e dos Fluxos de Caixa para o exercício findo nessa data, bem como as correspondentes notas explicativas, incluindo o resumo das principais práticas contábeis.

Em nossa opinião, as Demonstrações contábeis acima referidas, apresentam adequadamente, em todos os aspectos relevantes, a posição patrimonial e financeira da Cotriguaçu em 31 de dezembro de 2023, o resultado de suas operações, as mutações no seu patrimônio líquido e os seus fluxos de caixa para o exercício findo nessa data, de acordo com as práticas contábeis adotadas no Brasil.

Base para opinião

Nossa auditoria foi conduzida de acordo com as normas brasileiras e internacionais de auditoria. Nossas responsabilidades, em conformidade com tais normas, estão descritas na seção a seguir, intitulada "Responsabilidades do auditor pela auditoria das demonstrações contábeis". Somos independentes em relação à Cotriguaçu, de acordo com os princípios éticos relevantes previstos no Código de Ética Profissional do Contador e nas normas profissionais emitidas pelo Conselho Federal de Contabilidade, e cumprimos com as demais responsabilidades éticas de acordo com essas normas. Acreditamos que a evidência de auditoria obtida é suficiente e apropriada para fundamentar nossa opinião.



Da Responsabilidade da administração e da governança pelas Demonstrações Contábeis

A Administração da Cotriguaçu é responsável pela elaboração e adequada apresentação dessas Demonstrações Contábeis de acordo com as práticas contábeis adotadas no Brasil e pelos controles internos que ela determinou como apropriados e necessários para permitir a elaboração de Demonstrações Contábeis livres de distorção relevante, independentemente se causada por fraude ou erro.

Na elaboração das demonstrações contábeis, a administração é responsável pela avaliação da capacidade de a Entidade continuar operando, divulgando, quando aplicável, os assuntos relacionados com a sua continuidade operacional e o uso dessa base contábil na elaboração das demonstrações contábeis.

Os responsáveis pela governança da Cotriguaçu são aqueles com responsabilidade pela supervisão do processo de elaboração das demonstrações contábeis.

Da Responsabilidade do auditor pela auditoria das demonstrações contábeis

Nossos objetivos são obter segurança razoável de que as demonstrações contábeis, tomadas em conjunto, estão livres de distorção relevante, independentemente se causada por fraude ou erro, e emitir relatório de auditoria contendo nossa opinião. Segurança razoável é um alto nível de segurança, mas, não, uma garantia de que a auditoria realizada de acordo com as normas brasileiras e internacionais de auditoria sempre detectam as eventuais distorções relevantes existentes. As distorções podem ser decorrentes de fraude ou erro e são consideradas relevantes quando, individualmente ou em conjunto, possam influenciar, dentro de uma perspectiva razoável, as decisões econômicas dos usuários tomadas com base nas referidas demonstrações contábeis.

Como parte da auditoria realizada de acordo com as normas brasileiras e internacionais de auditoria, exercemos julgamento profissional e mantemos ceticismo profissional ao longo da auditoria. Além disso:

- Comunicamo-nos com os responsáveis pela governança a respeito, entre outros aspectos, do alcance planejado, da época da auditoria e das constatações significativas de auditoria, inclusive as



eventuais deficiências significativas nos controles internos que identificamos durante nossos trabalhos.

- Identificamos e avaliamos os riscos de distorção relevante nas demonstrações contábeis, independentemente se causada por fraude ou erro, planejamos e executamos procedimentos de auditoria em resposta a tais riscos, bem como obtemos evidência de auditoria apropriada e suficiente para fundamentar nossa opinião. O risco de não detecção de distorção relevante resultante de fraude é maior do que o proveniente de erro, já que a fraude pode envolver o ato de burlar os controles internos, conluio, falsificação, omissão ou representações falsas intencionais.
- Obtemos entendimento dos controles internos relevantes para a auditoria para planejarmos procedimentos de auditoria apropriados às circunstâncias, mas, não, com o objetivo de expressarmos opinião sobre a eficácia dos controles internos da Cooperativa.
- Avaliamos a adequação das políticas contábeis utilizadas e a razoabilidade das estimativas contábeis e respectivas divulgações feitas pela administração.
- Avaliamos a apresentação geral, a estrutura e o conteúdo das demonstrações contábeis, inclusive as divulgações e se as demonstrações contábeis representam as correspondentes transações e os eventos de maneira compatível com o objetivo de apresentação adequada; e
- Concluimos sobre a adequação do uso, pela administração, da base contábil de continuidade operacional e, assim, nossas conclusões estão fundamentadas nas evidências de auditoria obtidas até a data de nosso relatório. Todavia, eventos ou condições futuras que, porventura, fujam do controle dos gestores podem levar a Cooperativa a não mais se manter em continuidade operacional.

Curitiba Pr. 09 de fevereiro de 2024

Glcpetri Auditores Independentes
CRC. PR. n.º 005590/O-0
OCB 1.024 e CVM 8.291

Otacílio Alves da Silva
Contador Responsável
CRC PR 022108/O-6

PARECER DO CONSELHO FISCAL

Nós, do Conselho Fiscal da COTRIGUAÇU Cooperativa Central, no cumprimento das atribuições legais e estatutárias, examinamos o Balanço Patrimonial e as demonstrações da conta sobras e perdas, e demais peças contábeis, correspondentes ao exercício findo em 31 de dezembro de 2023.

Baseados nos trabalhos da Auditoria Externa – GLCPETRI Auditores Independentes, e seu parecer, nos relatórios dos trabalhos realizados pela Auditoria Interna, nos esclarecimentos prestados pelos diretores e gerência contábil, bem como, nos acompanhamentos realizados por este conselho durante o exercício, somos de parecer que as demonstrações contábeis condizem com a realidade patrimonial e financeira da cooperativa em 31 de dezembro de 2023.

Por isso, recomendamos a Assembleia Geral a sua aprovação.

Cascavel-PR, 21 de fevereiro de 2024.



Adelar Viletti
CPF 431.144.669-15



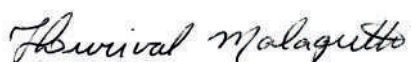
Airton José Moreira
CPF 284.781.859-68



André Luiz Périco
CPF 008.959.279-42



Gustavo Riepenhoff
CPF 017.639.569-54



Lourival Malagutti
CPF 740.279.309-59



Michael Adriano Rosso
C.P.F. 033.538.729-22

INVESTIMENTOS REALIZADOS EM 2023

TERMINAL PORTUÁRIO - PARANAGUÁ

Realizado os estudos e iniciados a revitalização no pátio interno de caminhões;

Adquirida minicarregadeira e equipamentos operacionais;

Foram executadas melhorias pontuais nas estruturas operacionais da unidade.

MOINHO DE TRIGO - PALOTINA

Finalizada as adequações nas linhas de envase e nos equipamentos de transporte do farelo.

CÂMARA FRIGORÍFICA - CASCAVEL

Aquisição de novos equipamentos (Empilhadeira e Transformador).

ARMAZÉM GRANELEIRO - CASCAVEL

Aquisição de um novo software para controle de armazenagem.

DISPONIBILIDADE FINANCEIRA

Aumento de 300% no Ativo Circulante / Caixas e Equivalentes de Caixa.

OBJETIVOS PARA 2024

TERMINAL PORTUÁRIO - PARANAGUÁ

Embarcar 3.125.000 toneladas de granéis sólidos;

Finalizar a revitalização do pátio interno de caminhões;

Melhorias nas balanças rodoviárias.

MOINHO DE TRIGO - PALOTINA

Efetuar moagem de 140.000 toneladas de trigo;

Recuperação das bases e pisos dos silos de trigo;

Reforma na parte externa dos silos de trigo 05 ao 12;

Aquisição de novos equipamentos para empacotamento e ensacamento.

CÂMARA FRIGORÍFICA - CASCAVEL

Aquisição de empilhadeira e transpaleta para melhoria das operações;

Atualização de Software WMS.

ARMAZÉM GRANELEIRO - CASCAVEL

Estudo para a construção de um novo Armazém Graneleiro.

PREVISÃO ORÇAMENTÁRIA PARA 2024

ÁREA DE NEGÓCIO	RECEITAS (R\$)	CUSTO/DESPESAS (R\$)	RESULTADO (R\$)
Terminal Portuário 3.125.000 toneladas	145.000.000	101.000.000	44.000.000
Moinho de Trigo 140.000 toneladas	316.500.000	288.000.000	28.500.000
Câmara Frigorífica	26.500.000	22.000.000	4.500.000
Armazém Graneleiro	12.000.000	9.000.000	3.000.000
TOTAL	500.000.000	420.000.000	80.000.000

COTRIGUAÇU COOPERATIVA CENTRAL

SEDE ADMINISTRATIVA

C.N.P.J. – MF 77.118.131/0001-00
CAD – 410.04400-54
Telefone – (45) 3225-2255
Rua da Bandeira, 541
85812-270 – Cascavel – Paraná
E-mail – cotriguacu@cotriguacu.com.br
www.cotriguacu.com.br

TERMINAL PORTUÁRIO

C.N.P.J. – MF 77.118.131/0002-83
CAD – 118.03350-79
Telefone – (41) 3420-7800
Av. Coronel José Lobo, 1464
83203-340 – Paranaguá – Paraná
E-mail – cotriguacu@cotriguacu.com.br

MOINHO DE TRIGO

C.N.P.J. – MF 77.118.131/0007-98
CAD – 414.01857-23
Telefone – (44) 3649-7750
Av. Presidente Kennedy, 3500
85953-066 – Palotina – Paraná
E-mail – blanka@cotriguacu.com.br

CÂMARA FRIGORÍFICA

C.N.P.J. – 77.118.131/0016-89
CAD – 905.82289-63
Telefone – (45) 3333-3000
Rodovia BR 277 – km 574
85818-560 – Cascavel – Paraná
E-mail – cotriguacu@cotriguacu.com.br

ARMAZÉM GRANELEIRO

C.N.P.J. – 77.118.131/0017-60
CAD – 906.12134-46
Telefone – (45) 3333-3010
Rodovia BR 277 – km 574
85818-560 – Cascavel – Paraná
E-mail – cotriguacu@cotriguacu.com.br

COOPERATIVAS FILIADAS

C.VALE COOPERATIVA AGROINDUSTRIAL

C.N.P.J. – MF 77.863.223/0001-07
Telefone – (44) 3649-8181
Avenida Independência, 2347 – Centro
85950-000 – Palotina – Paraná
www.cvale.com.br

COOPAVEL COOPERATIVA AGROINDUSTRIAL

C.N.P.J. – MF 76.098.219/0001-37
Telefone – (45) 3220-5000
BR 277, km 591 – Parque São Paulo
85803-490 – Cascavel – Paraná
www.coopavel.com.br

COPACOL COOPERATIVA AGROINDUSTRIAL CONSOLATA

C.N.P.J. – MF 76.093.731/0001-90
Telefone – (45) 3241-8080
Rua Desembargador Munhoz
de Mello, 176 – Centro
85415-000 – Cafelândia – Paraná
www.copacol.com.br

LAR COOPERATIVA AGROINDUSTRIAL

C.N.P.J. – MF 77.752.293/0001-98
Telefone – (45) 3264-8800
Avenida 24 de Outubro, 59
Área Industrial
85884-000 – Medianeira – Paraná
www.lar.ind.br

2023



COTRIGUACU.COM.BR